



# Урок № 96.

## Названия и последовательность чисел от **11** до **20**

Автор : Гилева Наталия Владимировна  
учитель начальных классов  
МКОУ «Перегрёбинская СОШ №1»  
Октябрьского района Тюменской  
области

2020



# Устный счёт

## Составь задачи



**5** литров



**3** литра



**2** литра  
МОЛОКА




# Устный счёт



- Сколько надо прибавить к **5**, чтобы получить **6**?
- Какое число увеличили на **1**, если получили **4**?
- Какой знак надо поставить вместо звездочки:  
**8 \* 1 = 7 ?**
- Какое число уменьшили на **1**, если получили **6**?
- К какому числу прибавили **1**, если получили **9**?
- Найдите сумму чисел **4** и **1**.




**2, 4, 6, 10 +**




# Устный счёт



0 1 2 3 4 5 6 7 8 9 10



# Нумерация



Десять.



Десяток.



одиннадцать



двенадцать



тринадцать

**11**

Один над десятком

**12**

Два над десятком

**13**

Три над десятком



$$10 + 10 = 20$$



2. Сколько красных флажков на нитке? синих?




Сколько всего флажков? Как по-разному можно ответить на этот вопрос?

$$1 \text{ десяток} + 1 \text{ десяток} = 2 \text{ десятка}$$



# Реши задачу №3

**7 л.**



**3 б.**

**на? б. м.**

1)  $7 + 3 = 10$  (д.) всего

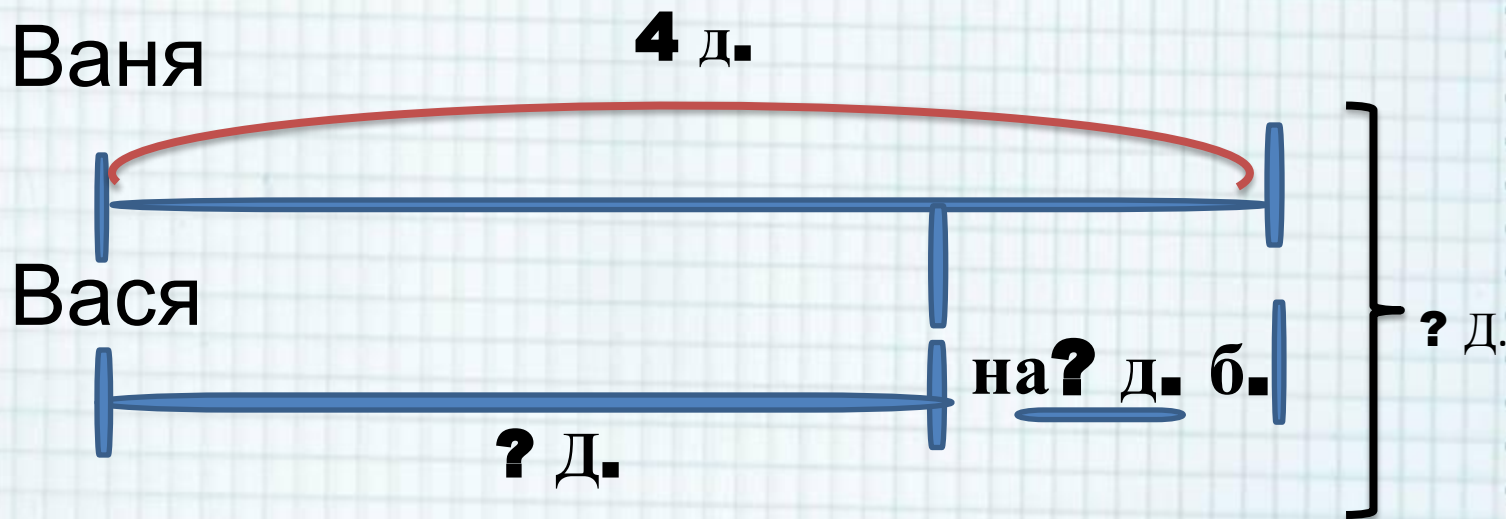
2)  $7 - 3 = 4$  (б.) меньше

Ответ: на 4 б. меньше , чем лип.





# Реши задачу №4



1)  $4 + 2 = 6$  (д.) Вася

2)  $6 + 4 = 10$  (д) всего

Ответ: 10 д. всего






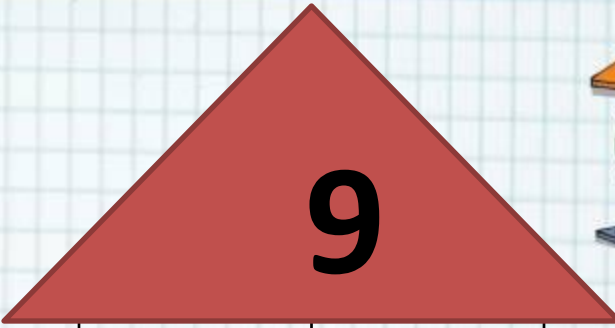
# Самостоятельная работа

№ **5, 7** стр. **47**






<b>5</b>	
	<b>6</b>
<b>8</b>	
	<b>7</b>



<b>7</b>	
	<b>5</b>
	<b>6</b>
<b>1</b>	



# Оцени себя



Вы можете использовать  
данное оформление  
для создания своих презентаций,  
но в своей презентации вы должны указать  
источник шаблона:

Фокина Лидия Петровна  
учитель начальных классов  
МКОУ «СОШ ст. Евсино»  
Искитимского района  
Новосибирской области

Сайт <http://pedsovet.su/>

**СПАСИБО АВТОРАМ ФОНОВ И КАРТИНОК**



## Интернет-ресурсы:

Школьный клипарт <http://s3.pic4you.ru/allimage/y2013/10-24/12216/3925122.png>

Линейки <http://s1.pic4you.ru/allimage/y2012/08-20/12216/2356205.png>

Лист в клеточку <http://s1.pic4you.ru/allimage/y2012/08-20/12216/2356208.png>

Скрепка [http://img-fotki.yandex.ru/get/6610/134091466.1c/0\\_8f975\\_cc74afe5\\_S](http://img-fotki.yandex.ru/get/6610/134091466.1c/0_8f975_cc74afe5_S)

Циркуль [http://img-fotki.yandex.ru/get/6521/108950446.113/0\\_cd1e6\\_7c1b8dea\\_S](http://img-fotki.yandex.ru/get/6521/108950446.113/0_cd1e6_7c1b8dea_S)

