



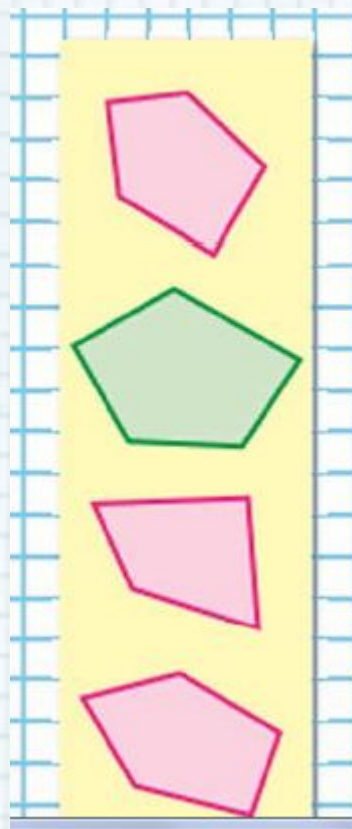
# Урок математики №97. Образование чисел второго десятка

Автор : Гилева Наталия Владимировна  
учитель начальных классов  
МКОУ «Перегрёбинская СОШ №1»  
Октябрьского района Тюменской  
области

2020



# Логическая разминка



# Устный счёт

$4 + 3 =$

$8 - 3 =$

$5 + 4 =$

$1 + 7 =$

$3 + 3 =$


$10 - 6 =$

$5 + 3 =$

$7 - 4 =$


$9 - 0 =$

$7 - 2 =$





# Реши задачи



- 1)  $6 + 3$
- 2)  $6 - 3$
- 3)  $9 - 3$
- 4)  $9 - 6$



# Самоопределение к деятельности

Все, что вижу во дворе я,  
Все, что вижу на пути,  
Я умею, я умею  
Сосчитать до десяти.  
Еду с мамой в зоосад  
И считаю всех подряд.  
Пробегают дикобраз —  
Это раз.  
Чистит перышки сова —  
Это два.  
Третьей стала россомаха,  
А четвертой — черепаха.


Серый волк улегся спать —  
Это пять.  
Попугай в листве густой,  
Он шестой.  
Вот лосенок рядом с лосем,  
Это будет семь и восемь.  
Девять — это бегемот,  
Рот как бабушкин комод.  
В клетке ходит лев косматый,  
Он последний, он десятый.  
Дальше мне не сосчитать —  
Надо снова начинать!



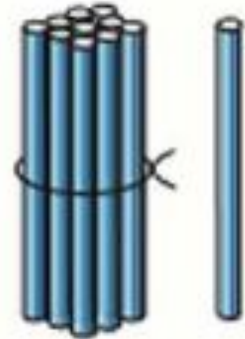
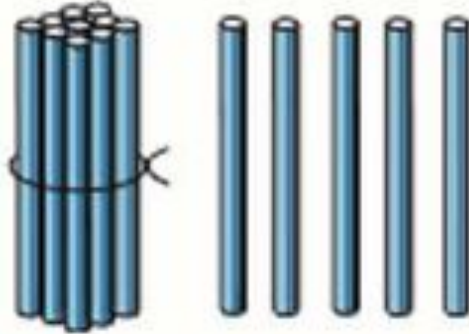
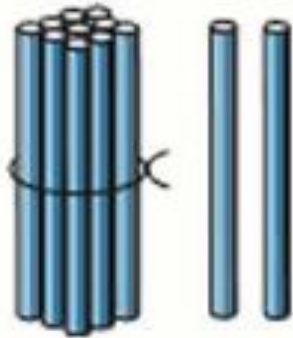
# Нумерация



0 1 2 3 4 5 6 7 8 9 10



1.



Сколько палочек на каждом рисунке?






# УСТНО №1, №2,



# Нумерация

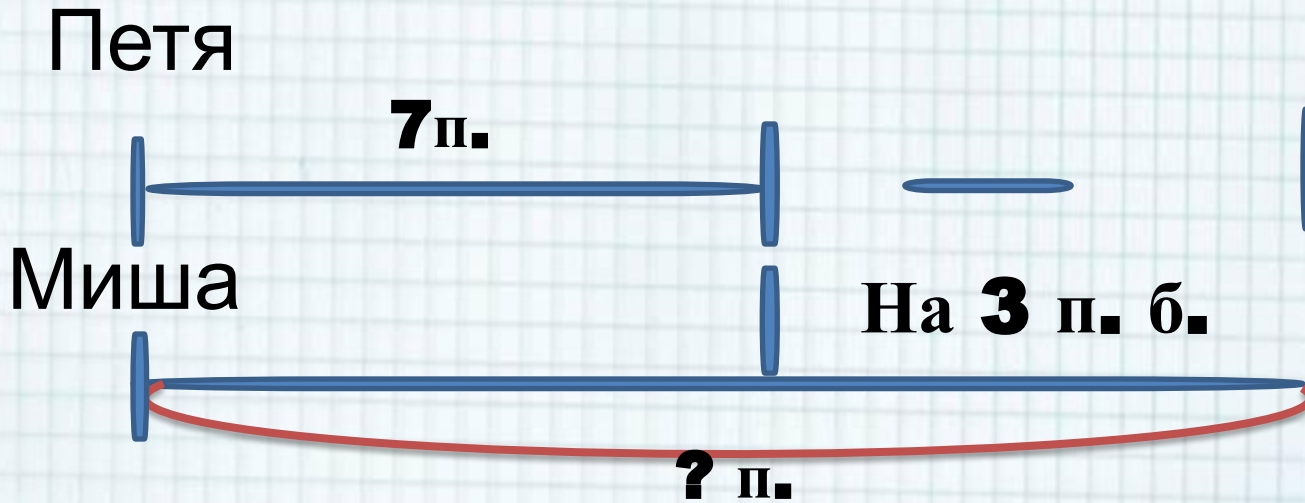
№ 4 стр. 48

**11 12 13 14 15 16 17 18 19 20**





# Реши задачу №4



1)  $7 + 3 = 10$  (п.) Миша

Ответ: 10 п. у Миши

2)  $10 - 6 = 4$  (п.) осталось


Ответ: 4 поделки осталось



# Реши задачу №7



• ОЛЕГ **5 и.**



$$1) 5 + 4 = 9 \text{ (и.) всего}$$

Ответ: 9 инструментов всего



# Самостоятельная работа

№ 8 стр. 49





# Приложение к устному счёту



- Сколько яблок в корзине? (3.)
- На сколько яблок около корзины меньше, чем в корзине? (2)
- Сколько яблок около корзины? (4.)
- Сколько всего яблок?



# Оцени себя



Вы можете использовать  
данное оформление  
для создания своих презентаций,  
но в своей презентации вы должны указать  
источник шаблона:

Фокина Лидия Петровна  
учитель начальных классов  
МКОУ «СОШ ст. Евсино»  
Искитимского района  
Новосибирской области

Сайт <http://pedsovet.su/>

**СПАСИБО АВТОРАМ ФОНОВ И КАРТИНОК**





## Интернет-ресурсы:

Школьный клипарт <http://s3.pic4you.ru/allimage/y2013/10-24/12216/3925122.png>

Линейки <http://s1.pic4you.ru/allimage/y2012/08-20/12216/2356205.png>

Лист в клеточку <http://s1.pic4you.ru/allimage/y2012/08-20/12216/2356208.png>

Скрепка [http://img-fotki.yandex.ru/get/6610/134091466.1c/0\\_8f975\\_cc74afe5\\_S](http://img-fotki.yandex.ru/get/6610/134091466.1c/0_8f975_cc74afe5_S)

Циркуль [http://img-fotki.yandex.ru/get/6521/108950446.113/0\\_cd1e6\\_7c1b8dea\\_S](http://img-fotki.yandex.ru/get/6521/108950446.113/0_cd1e6_7c1b8dea_S)

