

фигуры

Малыши и формы






Задачи:

- Учить детей находить заданную геометрическую фигуру.
- Развивать внимание, память.
- Познакомить с новой фигурой- трапецией.
- Составлять композицию из геометрических фигур.


Круг

- Круглый круг похож на мячик,
Он по небу солнцем скачет.
Круглый словно диск луны,
Как бабулины блины,

Как тарелка, как венок,
Как веселый колобок,
Как колеса, как колечки,
Как пирог из теплой печки!





Это круг




Квадрат

Словно стол стоит квадрат.
Он гостям обычно рад.
Он квадратное печенье
Положил для угощенья.

Он - квадратная корзина
И квадратная картина.
Все четыре стороны
У квадратика равны.





Это квадрат



Прямоугольник

- Как окно прямоугольник,
Аккуратный, словно школьник.
Он похож на дверь, на книжки,
И на ранец у мальчишки.

На автобус, на тетрадку,
На большую шоколадку.
На корыто поросенка,
И на фантик у ребенка.




Это прямоугольник




Треугольник

- Треугольный треугольник
Угловатый своевольник.
Он похож на крышу дома
И на шапочку у гнома.

И на острый кончик стрелки,
И на ушки рыжей белки.
Угловатый очень с виду
Он похож на пирамиду!





Это треугольник




Овал

- С высоты кружок упал.
Он теперь не круг – овал!
Он овальный, как жучок,
Он похож на кабачок,

На глаза и на картошку,
А еще похож на ложку,
На орех и на яйцо,
На овальное лицо!



Это овал



Физкультминутка

- **Бабочка**

Спал цветок и вдруг проснулся,
Больше спать не захотел,
Шевельнулся, потянулся, (Руки вверх,
потянуться)
Взвился вверх и полетел.
Солнце утром лишь проснется,
Бабочка кружит и вьется. (Покружиться)

Трапеция

- Если влезть с пилой повыше,
Отпилить у дома крышу,
То хозяев мы обидим,
Но трапецию увидим!


А потом мы все починим
И из шкафа юбку вынем.
Мы увидим: юбка тоже
На трапецию похожа!



Это трапеция




Это тоже трапеции




Поиграем

- Взял треугольник и квадрат,
Из них построил домик.
И этому я очень рад:
Теперь живет там гномик.



Поиграем

- Мы поставим два квадрата,
А потом огромный круг.
А потом еще три круга,
Треугольный колпачок.
Вот и вышел развеселый чудачок.



Найди фигуру

