

Урок математики

2 класс по учебнику В. Н. Рудницкой
«Начальная школа XXI века»

Тема:

«Числа 10, 20, 30, ..., 100»

Учитель начальных классов
МБОУ Починковская СШ
Храмушина Ирина Александровна



**Считайте, ребята, скорее считайте.
Хорошее дело смелей умножайте,
Плохие дела поскорей вычитайте.
Скорее работу свою начинайте!**

УСТНЫЙ счёт





Геометрический материал




Назовите признаки, по которым изменяются фигуры в ряду




Выберите фигуру, которой можно продолжить ряд



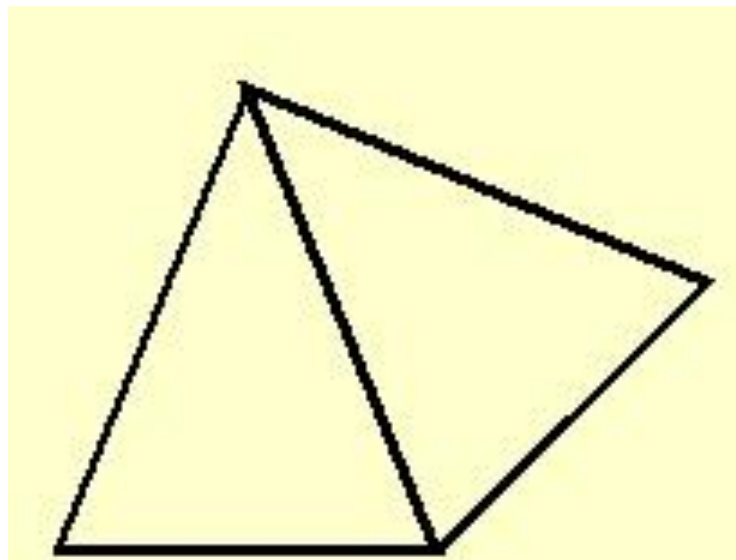

Назовите признаки, по которым изменяются фигуры в ряду



Выберите фигуру, которой можно продолжить ряд




СКОЛЬКО ОТРЕЗКОВ НА КАЖДОМ РИСУНКЕ?



Что изменяется? Продолжи рисунок




Разгадайте, как связаны числа и рисунки, и
запишите верные равенства




$$7 + 7 = 14$$

Разгадайте, как связаны числа и рисунки, и составьте верные равенства




$$7 + 7 = 14$$

Разгадайте, как связаны числа и рисунки, и составьте верные равенства




$$8 + 5 = 13$$

Разгадайте, как связаны числа и рисунки, и составьте верные равенства




$$9 + 4 = 13$$

Разгадайте, как связаны числа и рисунки, и составьте верные равенства




$$9 + 5 = 14$$

Разгадайте, как связаны числа и рисунки, и составьте верные равенства



$$8 + 6 = 14$$

Разгадайте, как связаны числа и рисунки, и составьте верные равенства



$$6 + 8 = 14$$

Имя какого сказочного героя здесь зашифровано?

$5 + 6 = 11$

А

$10 - 8 = 2$

И

$7 + 8 = 15$

У

$14 - 4 = 10$

Р

$9 + 4 = 13$

Н

$17 - 5 = 12$

Б

$10 + 9 = 19$

Т

$10 - 3 = 7$

О

12

15

10

11

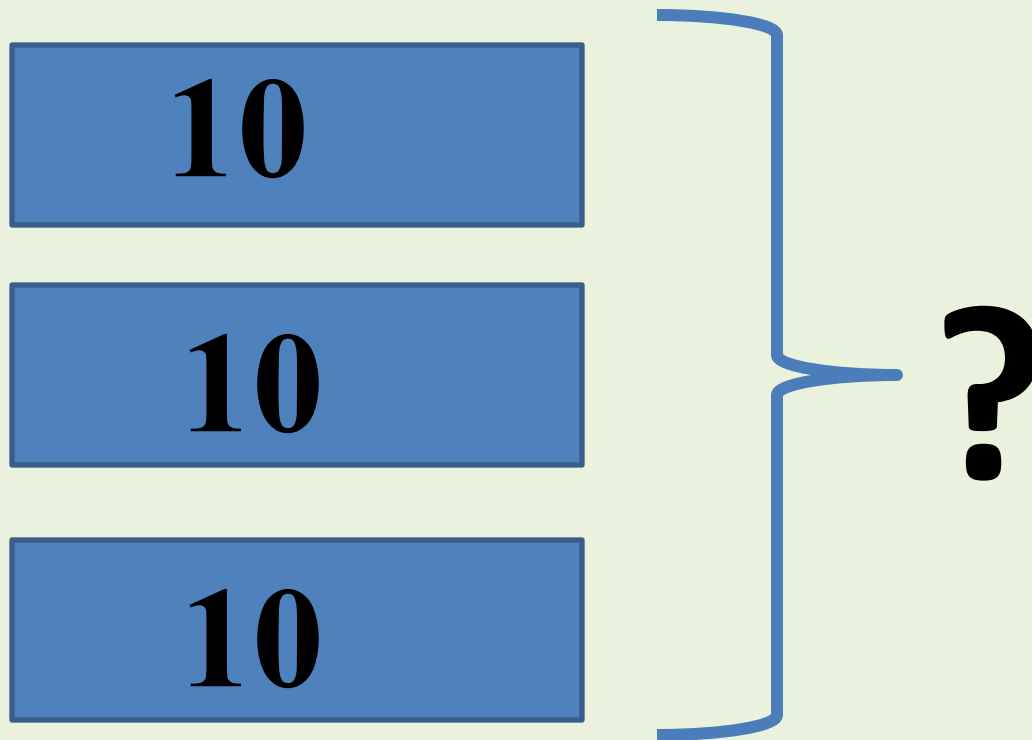
19

2

13

7

Рассмотрите схему. Составьте задачу



Какая тема сегодняшнего урока?

**Сегодня на уроке мы
продолжим знакомство с
чтением и записью чисел
вида 10, 20, 30, ..., 100**

РАБОТА ПО УЧЕБНИКУ

С. 6

Рефлексия

Дополни неоконченные предложения

Сегодня я узнал ...

Было трудно ...

Я понял, что ...

Теперь я могу ...

Урок заставил меня задуматься...



Конец урока
Спасибо за внимание