


ЦЕНТР МАТЕМАТИКИ В ДОШКОЛЬНОМ УЧРЕЖДЕНИИ



Воспитатель МБДОУ
«Детский сад №66
«Тополек» Мукина Е.П.



- «От того, как заложены элементарные математические представления в значительной мере зависит дальнейший путь математического развития, успешность продвижения ребенка в этой области знаний»
Л.А. Венгер

МАТЕМАТИЧЕСКИЙ УГОЛОК



- Уголок занимательной математики - это специально отведенное, тематически оснащенное играми, пособиями и материалами и определенным образом оформленное место


-
- Задачами таких уголков является целенаправленное формирование у детей 4-7 лет интереса к элементарной математической деятельности. Развитие качеств и свойств личности ребенка, необходимых для успешного овладения математикой в дальнейшем: целеустремленность, настойчивость, находчивость, а так же самостоятельность. Стремление к достижению положительного результата.



- Дидактические материалы, располагаемые в этой зоне, предполагают следующую тематику: «Форма», «Величина», «Счет», «Ориентировка в пространстве», «Ориентировка во времени». Здесь должны быть различные математические игры, лото, счетный материал, головоломки, логические задачи, шутки, математические пословицы и поговорки.

-
- Основная цель использования занимательного материала - формирование представлений и закрепление уже имеющихся знаний. При этом неизменным условием является применение воспитателем игр и упражнений для активного проявления познавательной самостоятельности у детей: стремление и умение познавать, осуществлять результативные мыслительные операции.

ИГРОВЫЕ МАТЕРИАЛЫ:



- «Колумбово яйцо»
- «Геоконт»
- «Танграм»
- «Логические блоки Дьенеша»

РАЗДАТОЧНЫЙ МАТЕРИАЛ



- -плоский - набор
цветы, насекомые и т.д.
геометрические
фигуры
- объемный - огурцы
помидоры
елочки
грибочки
геометрические
фигуры
- счетные палочки
- карточки с цифрами
до 20

ДИДАКТИЧЕСКИЕ ИГРЫ

*Дидактические игры на закрепление
цвета, величины, формы
и мелкой моторики*





- «Составь фигуру»
- «Сложи узор»
- «Чертеж и постройка»
- «Нарисуй картинку палочками»
- «Разрезные картинki»
- «Веселые шнурочки»

НАСТОЛЬНО - ПЕЧАТНЫЕ И РАЗВИВАЮЩИЕ ИГРЫ



- -«Мозаика»
- «Мерцающая мозаика»
- «Подбери узор»
- «Веселый паровозик»
- «Логический поезд»
- «Мои первые цифры»
- «Цвета»
- «Геометрические формы»

МАТЕРИАЛЫ ДЛЯ ИНДИВИДУАЛЬНОГО РАЗВИТИЯ



www.kidstaff.com.ua/user-404405.html

- - математический домик с крышками
- многоэтажный математический дом
- карточки «шуточные математические задачи»
- пятнашки
- кубик-рубик
- змейка
- счетные машинки
- счеты
- пазлы
- лото
- домино

РАСКРАСКИ


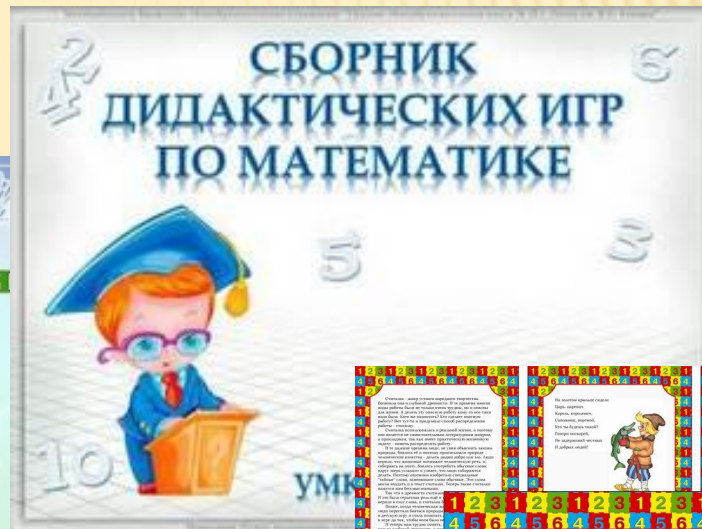


- -«форма»
- «весёлая переменка»
- «умная раскраска»
- «рисуй по точкам и раскрашивай»
- «рисуй по клеточкам»
- «соедини по точкам»
- «лабиринты»
- «составь картинку»

КАРТОТЕКА ИГР КОНСУЛЬТАЦИИ ДЛЯ РОДИТЕЛЕЙ



Консультации
для
родителей



□ Спасибо за внимание!