


Учись
учиться
интересно



Привет!



Я, Незнайка,
и мои друзья коротышки
хотим учиться!

И делать это
ИНТЕРЕСНО!!!

Давайте дружить!

И вместе изучать то,
что нам всем
ТОЧНО ПРИГОДИТСЯ



Вы готовы отправиться с
нами
к интересным Знаниям?

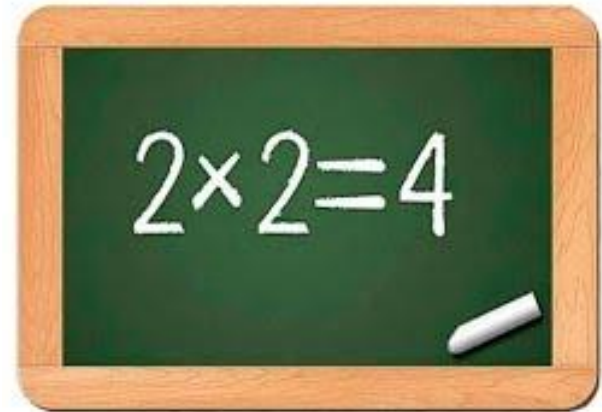


Поехали!

Учиться легко, если понятно и интересно



Как «дважды два
четыре»



А может с этого и начнем?

По «интересному»
посмотрим на умножение
и поймем «с чем его
едят»?




Решено!




Я знаю что такое «умножение»

Это сложение
одинаковых чисел



Например,
если умножить Ромашку на
3,
получим три Ромашки



Попробуйте сами!

Сколько рядов парт в классе?
Сколько парт в каждом ряду?

Перемножив эти два числа
узнаешь сколько парт **всего**



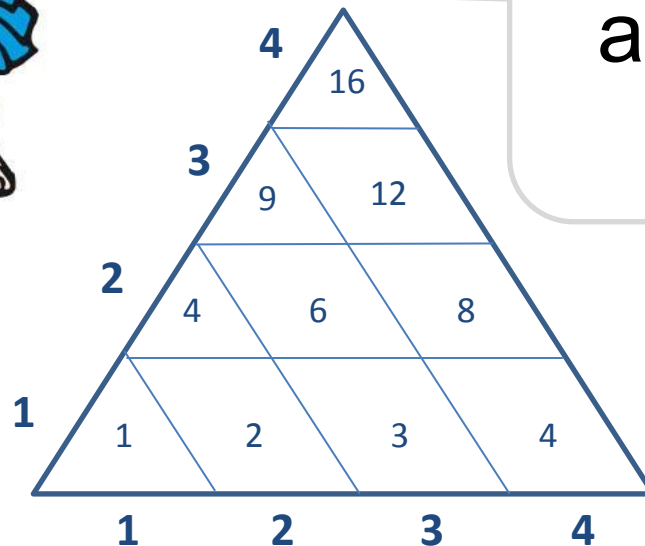
А вы знали, что таблицу умножения можно превратить в

Просто из каждого ряда
таблицы уберем одно
число.

число.

Угадай, почему?

Я нарисовал до 4,
а вы дорисуйте
ее до 9



Хотите фокус с умножением?

Возьмите калькулятор для
быстрого умножения

Умножьте **12345679**
на пропущенное число
и получите «зеркало»



Вам понравилось?

Хотите продолжения?

Будет
продолжение!



Ребята, а у вас есть идеи интересного обучения?

Напишите нам о них!
**Авторов лучших идей ждут
призы.**

Описание ваших предложений
оставляйте у вашего классного
руководителя.



До новых встреч, друзья!

