

A collection of fresh fruits and vegetables is arranged around the central text. On the left side, there is a slice of pumpkin, several carrots, a head of broccoli, three onions, two eggplants, a yellow bell pepper, a bunch of purple grapes, and an avocado. At the bottom, there are several bananas, a green apple, a bunch of spinach, several potatoes, a lemon, a bunch of cherry tomatoes, two kiwis, and a bunch of white mushrooms. On the right side, there are several oranges, a yellow lemon, a head of green cabbage, a red apple, a bunch of green beans, and a bunch of cherry tomatoes. The background is white with faint 'iStock by Getty Images' watermarks.

Посчитай овощи и фрукты



Цель:

1. Знакомство детей с числами от 1 до 5, закрепление цифр и числового ряда в пределах 5.
2. Закрепление счета, соотнесение числа и количества.
3. Развитие внимания, памяти, наглядно-образного и логического мышления, умения анализировать, сравнивать, классифицировать через обучение счетным операциям и дидактическим играм.

Ход игры:

Игра представляет собой слайды с изображением овощей и фруктов дорожкой из цифр. Около каждого овоща есть кружок с цифрой – ответом. Ребёнок считает и выбирает ответ в кружок с цифрой, и так далее. Задача ребёнка сосчитать всю дорожку и найти, все правильные ответы.



1

2

3

4

5



1

2


3

4

5

5





1

2

3

4

5



2


1

2

3

4

5





1

2

3

4

5



1

1


2

3

4

5





1

2

3

4

5



4

1

2

3

4

5





1

2

3

4

5



3

1


2

3

4

5







1

2




3

4

5

4






1

2

3

4

5



2

1



2

3

4

5





1

2

3

4

5



1

1


2

3

4

5





1

2

3

4

5



3


1


2

3

4

5





1

2

3

4

5



5

1

2

3

4

5





Молодец!