

# Ребусы

Ре



Реб



Подготовила:  
учитель математики  
МКОУ «Хотьковская СОШ»

*Наталья Николаевна  
Коломина*



# Правила:

1. Если в начале слова стоит **’** , то первую букву убираем (если две **’’** , то убирается две первых буквы и т.д.)
2. Аналогично делаем, если **’** стоит в конце слова.
3. Если картинка перевёрнута, то слово читается наоборот.
4. Если возле картинки стоят цифры, то читаем только те буквы, которые стоят под этими номерами.
5. Если возле картинки зачёркнута буква (или буквы), то она (они) не читается.
6. Если возле картинки находятся буквы, между которыми стоит знак равенства, то делаем замену букв.



## *Некоторые способы прочтения:*

**е**

- «*В с е*» или «*е в с*»

**ос**

**н**

- «*на н ос*» или «*ос на н*» или «*под ос н*» или «*н под ос*»

**ом**

- «*за л ом*» или «*ом за л*» или «*перед ом л*» или «*л перед ом*»

*Желаю удачи!*





*Посмотреть ответ*

**ТРА В**

**А**



*ТОК*



*Посмотреть ответ*

**3, 2, 1**



Коломина Наталья Николаевна



А  
ем



И  
Ч

Т  
Е

Я  
Я

2  
Н



Посмотреть ответ

От кры в а ем календарь

На чи на е т с я я н ва р ь

Коломина Наталья Николаевна





**В о лга**



**Не в а**



**В и сла**



***Посмотреть ответы***



А

,



,



*Посмотреть ответ*

**Ени сей**







*Посмотреть ответ*

**Печ ора**

Коломина Наталья Николаевна



лю и П П О О А  
СТ СПИТЫ ет  
Ч ел е К Е П Т  
ор




*Посмотреть ответ*

В о лю и у п ор ст в о в о спиты в а ет

в ч е л о в е к е с п ор т

Колосина Наталья Николаевна

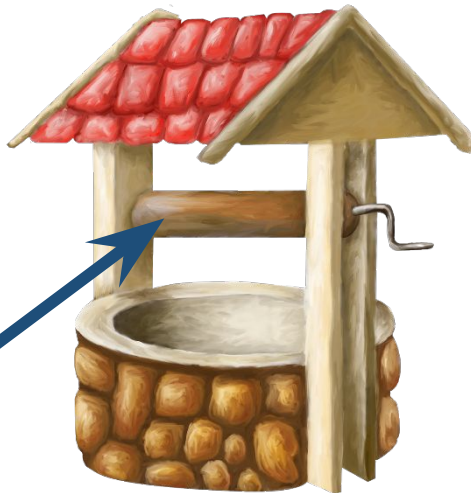




*Посмотреть ответ*

На ш Пол ка н по п ал в к апка н





КККККККККК  
 КККККККККК  
 КККККККККК  
 КККККККККК  
 КККККККККК



*Посмотреть ответ*



Сы **в**орот **ка**и **з** **п**од **п**ро **с**то **к** **в**а **ш**и

Коломина Наталья Николаевна







*Посмотреть ответ*

На д в о ре **т** р а в а , на **Т** р а в е д р о в а

Колумина Наталья Николаевна





1,2,7,4,6,3,5 й



Ч



*Посмотреть ответ*

Д ружба к репка не лес ть ю, а правдой и ч естью

Коломина Наталья Николаевна

## ***Ссылки на изображения:***

[Кот](#)

[Плот](#)

[Крыша](#)

[Календарь](#)

[Нога](#)

[Сани](#)

[Сейф](#)

[Печь](#)

[Гора](#)

[Юла](#)

[Шапка](#)

[Сыр](#)

[Колодец](#)

[Карта](#)

[Рог](#)

[Шило](#)

[Нога](#)

[Три](#)

[Рак](#)

[Ведро](#)

[Абажур](#)

[Репка](#)

[Снег](#)

[Лес](#)

[Ять](#)

[Провода](#)

[Нога ми](#)

[Монстры](#)

[Майк Вазовски](#)

[Бусы](#)

[Усы](#)

## ***Источник информации:***

<http://back-in-ussr.com/2018/07/sovetskie-golovolomki-kotorye-smogut-reshit-tolko-7-lyudey.html>

<https://arzamas.academy/materials/1576>