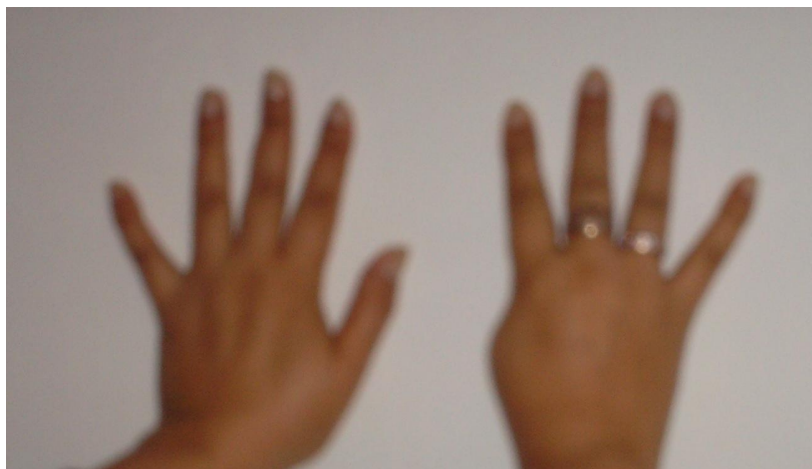


# Таблица умножения на пальцах



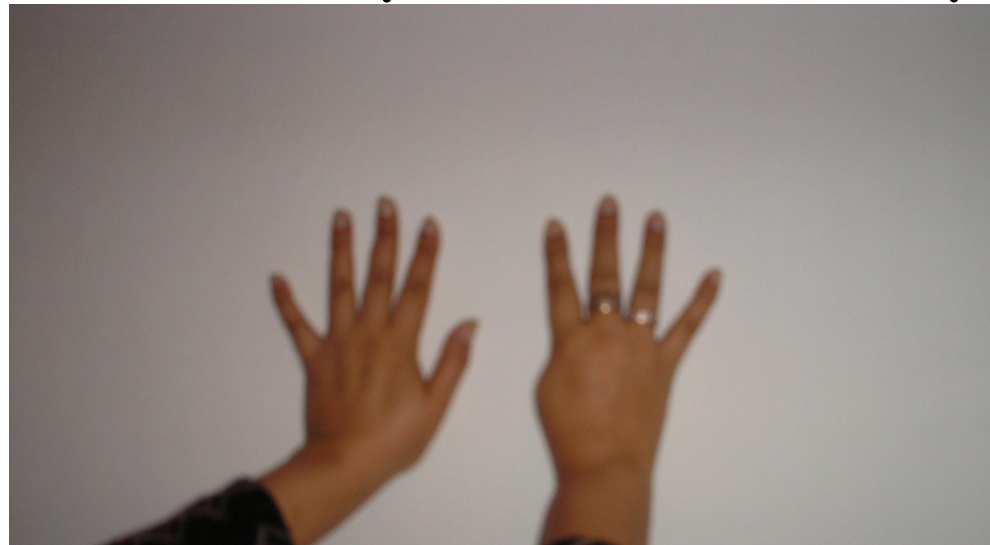
# Таблица умножения




## на девять




Положи обе руки на стол. Веди счет слева направо. Пусть надо умножить 6 на 9. Шестой палец дает ответ: слева от него - 5 пальцев, справа - 4, называем ответ: 54. Прижатые пальцы, находящиеся слева от вытянутого пальца, обозначают десятки, а прижатые пальцы, находящиеся справа от вытянутого, - единицы.





9 · 4

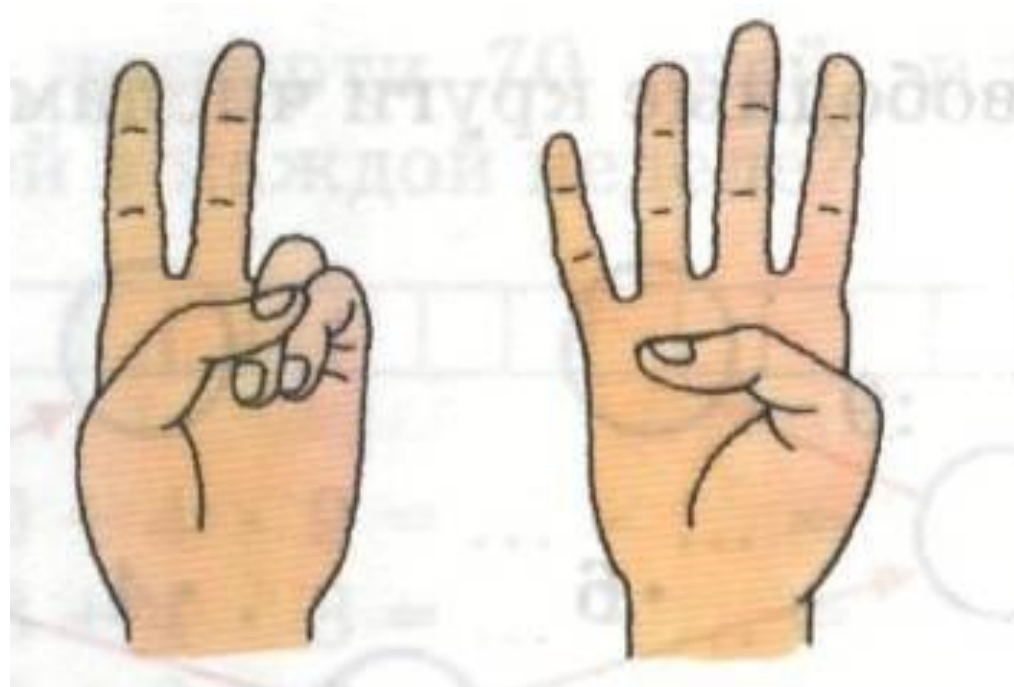


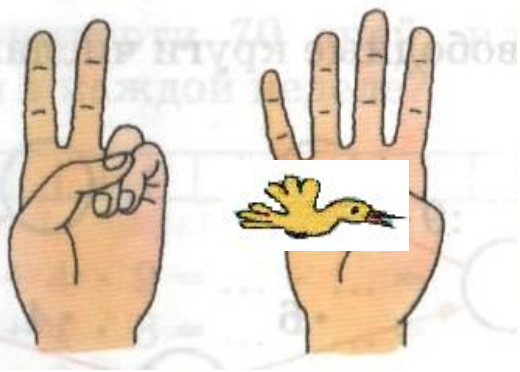


9 · 9



# Таблица умножения на пальцах чисел, больших 5






Умножить 7 на 9. На одной руке вытягивают 2 пальца (7 больше 5 на 2) и 3 пальца прижимают к ладони. На другой руке вытягивают 4 пальца (9 больше 5 на 4) и прижимают к ладони 1 палец

Вытянутые пальцы обозначают десятки, их складывают  $20+40=60$

Прижатые пальцы обозначают единицы, их умножают ( $3 \cdot 1=3$ )


Число десятков и единиц складывают:  $60+3=63$





7 · 8





6 · 7

