

Урок Математики в 3 «Ж» классе

Презентацию выполнила учитель
начальных классов ГБОУ Школы
№ 2051
г. Москвы
Незаленова Г.А.






Эмоциональный настрой на урок.

Возьмите за руку своего соседа по парте, улыбнитесь, посмотрите ему в глаза и скажите: «Желаю тебе сегодня на уроке ...»

Улыбнись,
и всё получится!







ПРАВИЛА РАБОТЫ В ГРУППЕ

В группе должен быть
ответственный

Работать должен **каждый**
на общий результат

Один говорит, другие **слушают**

Своё несогласие высказывай **вежливо**

Если не понял, **переспроси**



Интересные ФАКТЫ

- 1) $12 \times 3 = 36$
- За сутки человек выделяет столько тепла, что его хватит, чтобы довести до кипения 33 литра кипяченной воды

Интересные ФАКТЫ

- 2) $24 \times 2 = 48$
- Человек может десятки дней прожить без пищи, около недели без воды, и не более нескольких минут без кислорода и воздуха

Интересные ФАКТЫ

- 3) $4 \times 5 = 20$
- Одно дерево выделит за сутки кислород, которого будет достаточно для 2-х жителей планеты

Интересные ФАКТЫ


- 4) $365 < 368$
- Интересный факт – каждый день в мире появляется в среднем 33 новых продукта. 13 из них – игрушки.

Интересные ФАКТЫ

- 5) $30 + 31 + 31 = 92$
- Первый будильник был изобретен Леви Хатченсом в 1787 году. И каждый день он звонил в одно и тоже время – в 4 часа утра.

Физминутка





17 декабря
Классная работа

Отгадайте загадку

- Стоит дуб, на дубу двенадцать гнезд,
- А в каждом гнезде по четыре синицы.
- Где все это хранится ?

КАЛЕНДАРЬ







Работа по учебнику

- Уч. Стр. 99 № 2 (устно)
- Уч. Стр. 99 № 5 Решение задачи у доски
- Уч. Стр. 99 № 3 (работа в парах) Работа с циферблатом часов



Определи по рисункам,
какой час:



Расставь в порядке возрастания:

секунда

сутки

год

минута

неделя

Месяц

век



ПРОВЕРЬ

век

год

месяц

сутки


неделя

минута

секунда

Итог урока

- Что нового узнали на уроке?
- Назовите единицы времени?
- Молодцы!





Рефлексия деятельности



Дом. задание

- Уч. Стр. 99 № 6, 7





***Всем спасибо!
Все молодцы!***