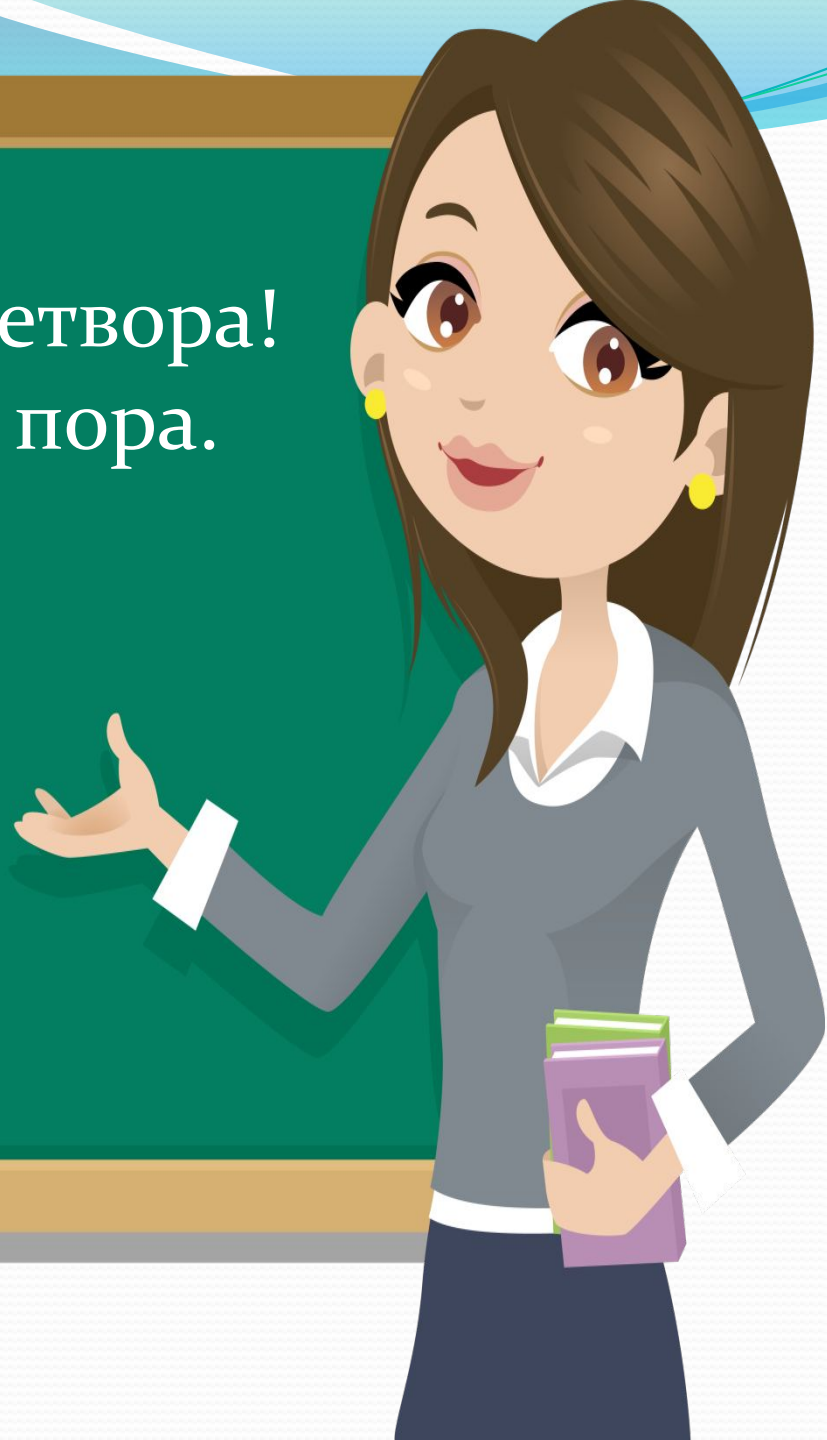


МБОУ «Начальная общеобразовательная школа № 24»
Ставропольского края Шпаковского района
города Михайловска

Задачи на увеличение числа в несколько раз 3 класс

Автор учитель начальных классов:
Евдокимова Тамара Петровна

Эй, послушай, детвора!
Поработать нам пора.




Твое настроение



1



2



3





Удачи!



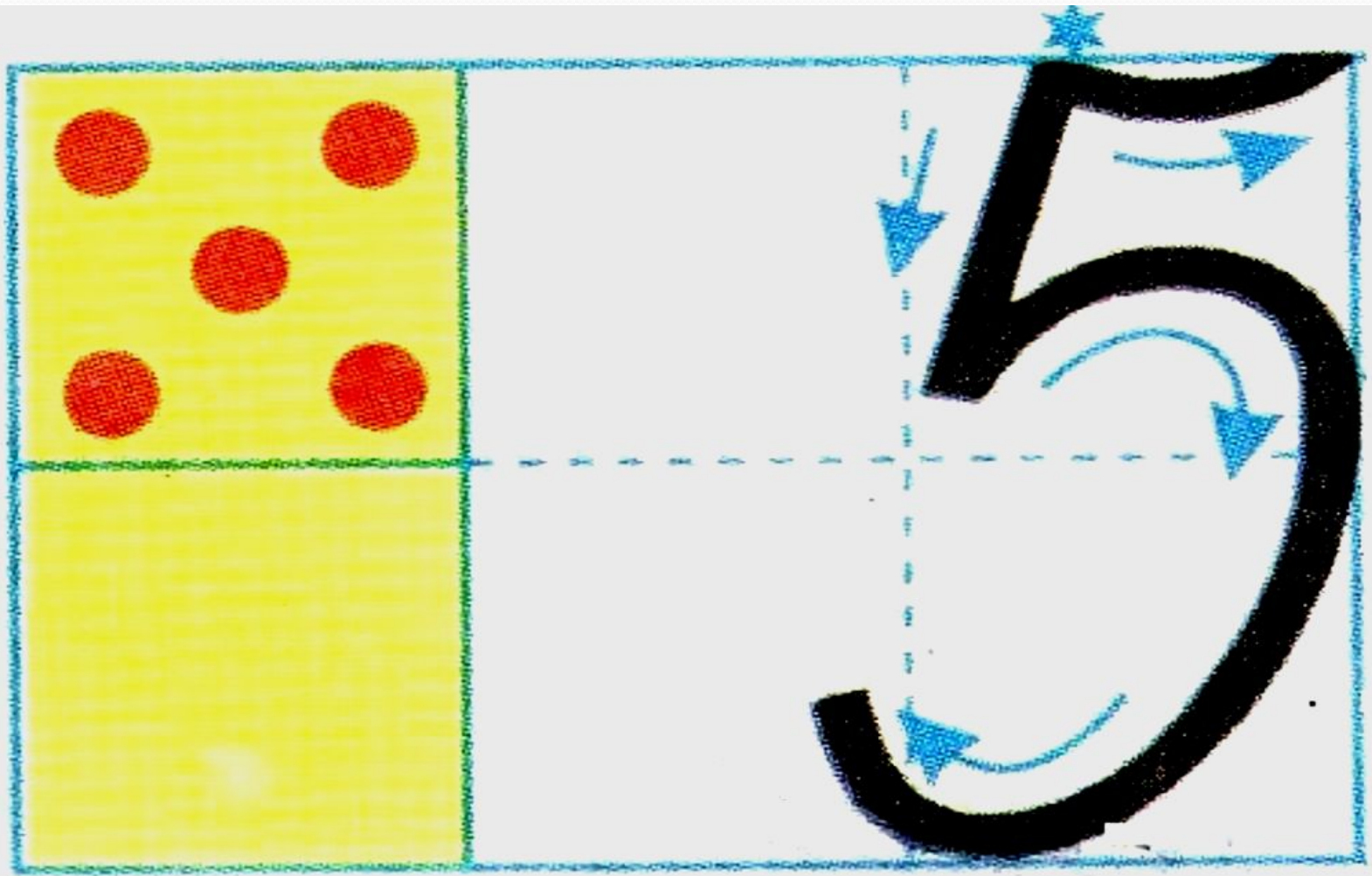
4 октября

Классная работа

Минутка чистописания



Сколько пальцев на руке
И копеек в пятачке,
У морской звезды лучей,
Клювов у пяти грачей



УСТНЫЙ СЧЁТ

На вагончиках числа, а сцепления между вагончиками - знаки действий. Какое правило надо вспомнить, чтобы решить это выражение?



Детский Игровой Сайт: © detkiy-sait.ru



РеДИСxAI Детский Игровой Сайт: © detkiy-sait.ru



РеДИСxAI Детский Игровой Сайт: © detkiy-sait.ru



РеДИСxAI Детский Игровой Сайт: © detkiy-sait.ru



Решить уравнения.




$$78 + x = 92$$

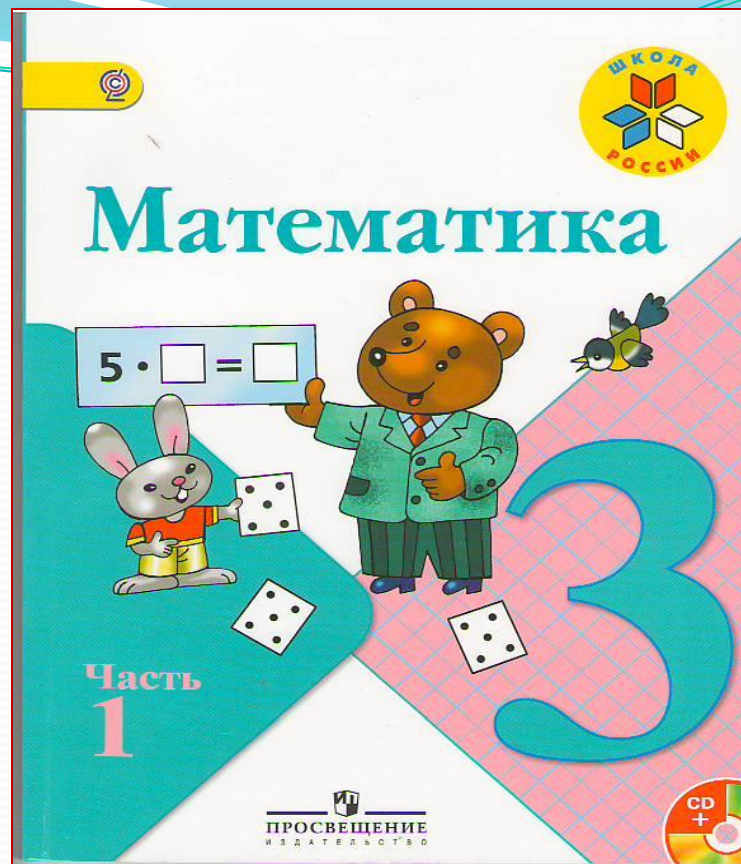
$$x - 23 = 50$$

$$50 - x = 4$$

© detskly-sait.ru



Работа с учебником



С. 37



Сравни решение задач с.37 №1

1) У Васи 2 машинки, а у Коли в 3 раза больше, чем у Васи. Сколько машинок у Коли?

2) У Вити 2 машинки, а у Миши на 3 машинки больше, чем у Вити. Сколько машинок у Миши?



Физкультминутка

- *Вверх рука и вниз рука.
Потянули их слегка.
Быстро поменяли руки!
Нам сегодня не до скуки.*



*Вниз — хлопок и вверх — хлопок.
Ноги, руки разминаем,
Точно знаем — будет прок.*

- *Крутим-вертим головой,
Разминаем шею. Стой!*

Самостоятельно, с последующей проверкой.

с. 37 №2

с. 37 №3

с. 37 № 4



Проверь себя.

с. 37 №2

Прочитай выражения



с. 37 №3

6,9,12, 15,18,21, 24,27, 30; 4, 8,12,16,20, 24,28.

с. 37 № 4

1, 2, 4 или 1,3,4.



АДЯ 150


Твое настроение



1



2



3



ИТОГ УРОКА



С.37 №5

Домашнее

задание





МОЛОДЦЫ!

