

The background of the slide is a spiral-bound notebook with a light-colored, textured cover and a grid pattern on the pages. The spiral binding is on the left side. The title is centered on the page.

«Веселая математика»


Составил воспитатель:
Тиунова Т.Н.

Карта

1. Логический лес



2. Река отчаяния



3. Болото знаний



4. Долина головоломок

Задание №1

«Задачи на сообразительность»




ОТВЕТ



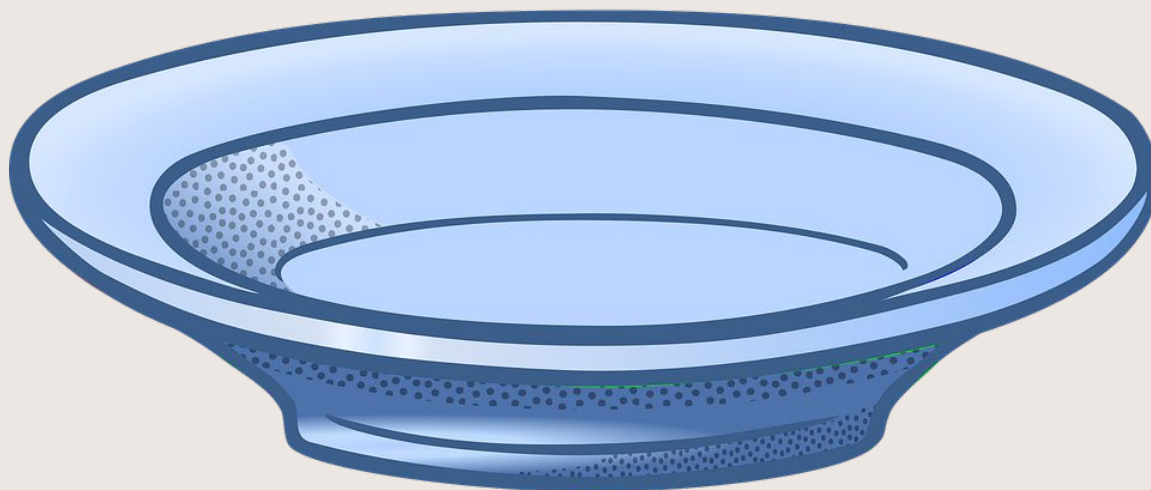
По какой дороге полгода плывут, а полгода
идут?

Ответ



Из какой посуды нельзя ничего съесть?

Ответ: из пустой



В ящике 3 яблока, 1 груша, 2 апельсина, 3 лимона. Сколько всего яблок в ящике?



Ответ: 3

Мама связала детям 3 шарфа – каждому по одному и 3 варежки. Сколько ей осталось связать варежек?



Ответ

Задание №2


«Мост через реку»

Ответ



Задание №3

«Реши задачу»



Ответ



ОТВЕТ