Презентация:
«Занимательная математика»

Класс: 2

Составитель: **Овечкина Галина Дмитриевна**

2015

Цель: развитие интереса у учащихся к предмету математика.

Задачи:

1. Упражнять детей в разгадывании ребусов.
2. Способствовать развитию логического мышления при решении задач.

Ребусы



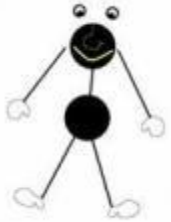

З
Н
А
К

МИН

УС

ТОЧ

ЗАД

3

стр

100

сто

Р1а

ПО

Род

под

ина

вал

40

100

сор

ст

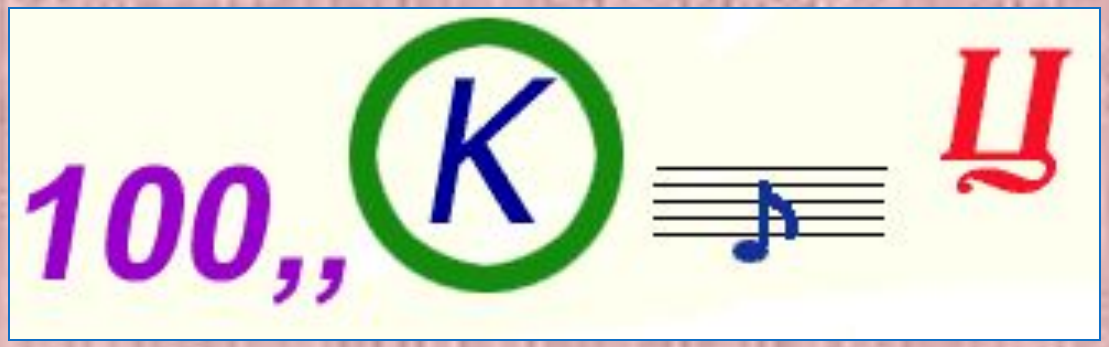

скво

рец

100янк

стоя

а

Отгадай ребус

и ты узнаешь о правилах личной гигиены.

ПРЕЖДЕ ЧЕМ ВСЯ

7Я О5 СЯДЕТ ЗА СТОЛ,

ПРЕ2РИТЕЛЬНО

ВЫ3 КЛЕЁНКУ.





Логические задачи

Кошки

В комнате 4 угла, в каждом углу по одной кошки, напротив каждой кошки по три кошки, на хвосте у каждой кошки, по одной кошки. Сколько кошек в комнате?

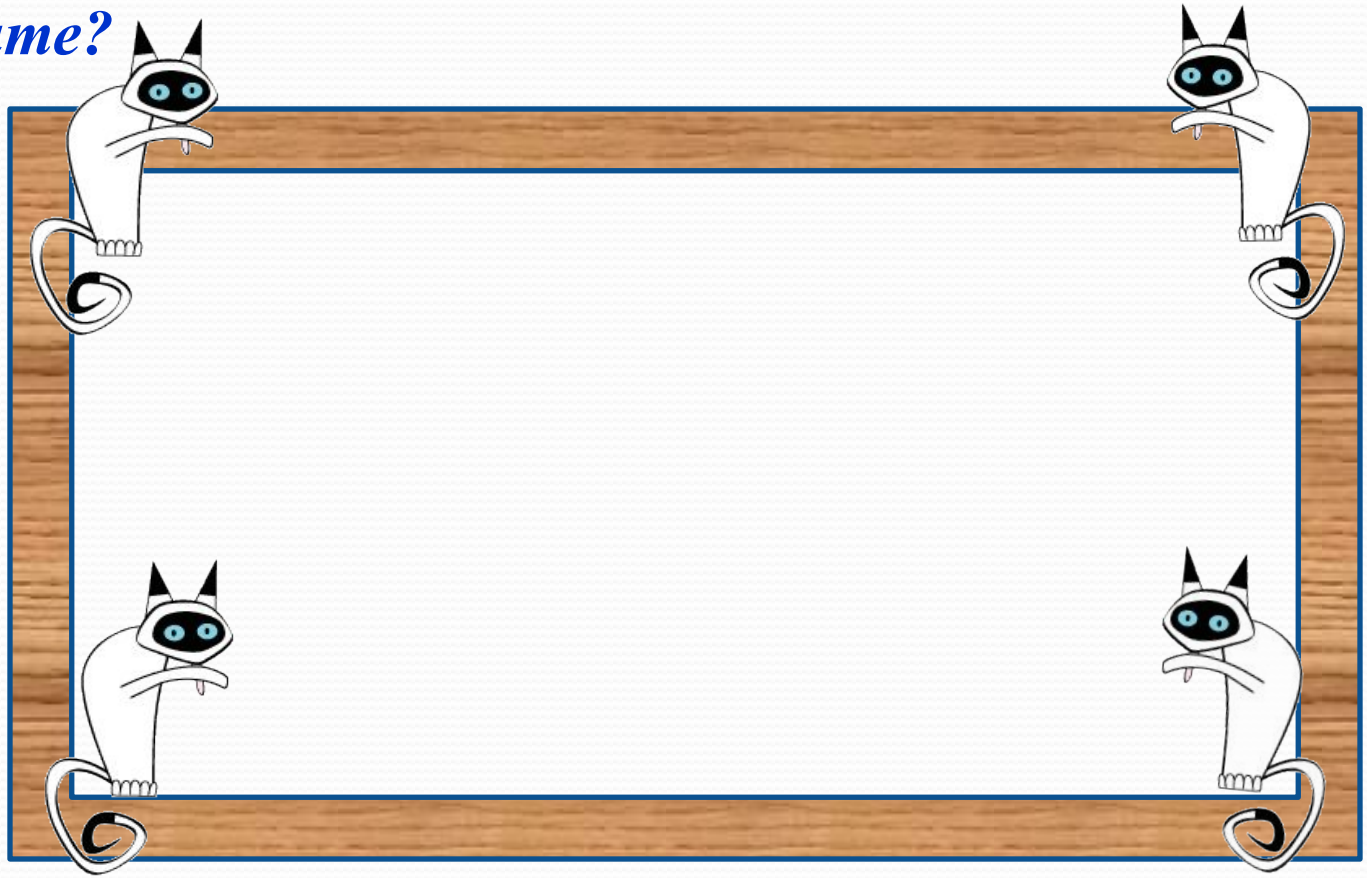

Ответ: 4 кошки. Напротив каждой кошки по три кошки в трёх углах, и каждая кошка сидит на своём хвосте!

Свечи.

В комнате горело 50 свечей, 20 из них задули. Сколько останется?

Ответ: останется 20 свечей, остальные сгорят, а задутые свечи не сгорят полностью.

Стоят три барана, напротив каждого барана - два барана, много ль всех?

Ответ: **3 барана.**

Молодцы!!!