



Знакомимся с цифрами

Презентация по математике для
подготовительного класса.

Автор: учитель начальных классов
Панова Наталья Юрьевна



1

ОДИН


Эта цифра – единица.

Видишь, как она гордится.

А ты знаешь, почему?

Начинает счет всему!

1



2

два

Цифра два – лошадка диво.
Мчит, размахивая гривой.

2




3

три

Выгнув шею – гусь и только,
Цифра три спешит за двойкой.

3



4

четыре

Цифра четыре всех удивляет:
В локте согнутую руку
Никогда не опускает.

4



5

ПЯТЬ

Кто так может закружиться,
Кто так может танцевать,
Кто так может прокатиться?
Ну, конечно, цифра пять.

5




шесть

6

Рисуем сверху мы крючок
И плавно вниз, рисуем круг.
Так получилась цифра шесть.
Ты молодец, мой юный друг!

6




семь

7

Цифра семь, мои друзья,
Словно нос у корабля.

7



ВОСЕМЬ

8

Два друга, два круга
Стоят друг на друге.
Всех ребят запомнить просим,
Получилась цифра восемь!

8



ДЕВЯТЬ

9






Цифру девять

Получить нам несложно.

Нужно только цифру шесть

Вверх ногами повернуть осторожно!

9



НОЛЬ

0

Цифру ноль ты раньше знал:
Это круг или овал.

0

В презентации использованы интернет – ресурсы:
картинки заяц, белка, ежик, слоник, цыпленок, петух,
собака, тигренок, котенок.

liveinternet.ru

detirisuyut.ru

blogs.mail.ru

viki.rdf.ru

djch-ivan.promodj.ru

maaam.ru

namonitore.ru

[Колесникова Е.В. Математика для детей 5-6 лет:
Методическое пособие к рабочей тетради.](#)