


Презентация к занятию

Знакомство с цифрой 1

Автор: Прокофьева Н. А., воспитатель высшей категории

ГБДОУ Детский сад №79 компенсирующего вида Фрунзенского района города Санкт-Петербурга «Семицветик»



Без корзинки, без
лукошка

В лес пошёл
лисёнок крошка.

Походил он,
побродил

И грибок нашёл....
(один).














1

**На льдине жил один
пингвин,
Гулял по льдине он
один,
Скучал пингвин,
грустил пингвин
Среди снегов и
белых льдин.
А был бы у него
дружок –
Не так бы был он
одинок.**

Цифра 1



**Эта цифра – единица.
Видишь, как она
гордится.
А, вы, знаете почему?
Начинает счёт всему.**

1

И

Т

1

У

7

И

М

Т

4

1

У

И

Т

У


И

М

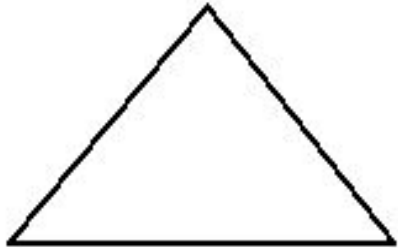
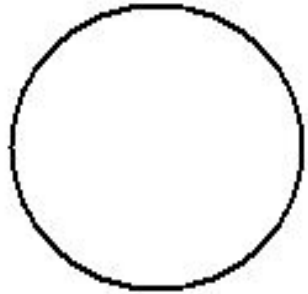


Т

У

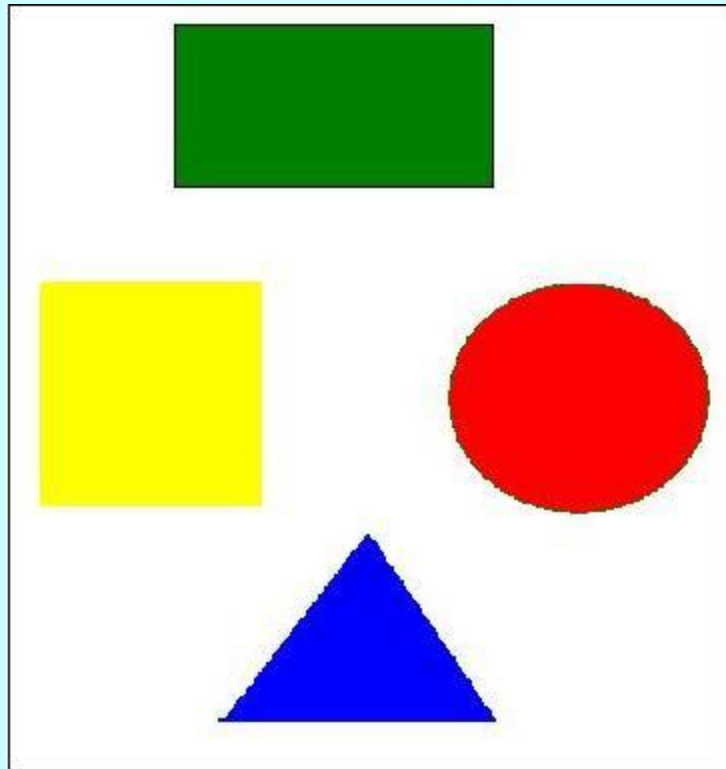
М М М





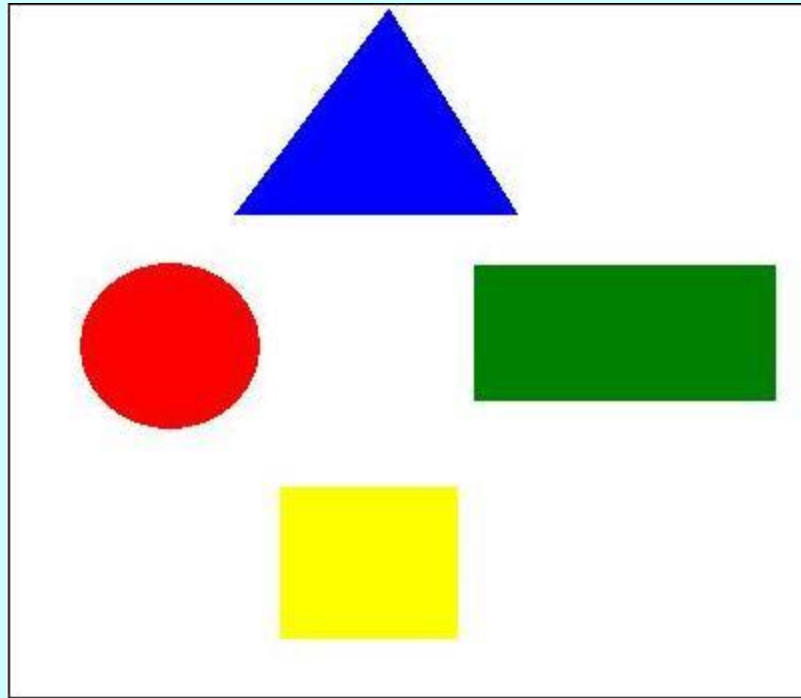


Дидактическое упражнение Геометрические фигуры

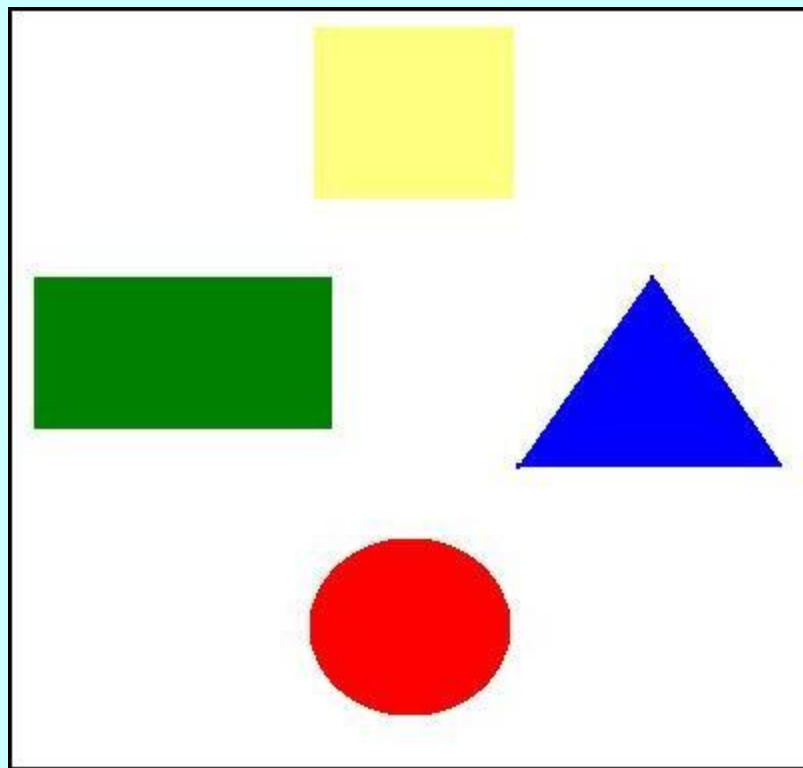


Вот фигуры – непоседы,
Любят в прятки поиграть.
Так давайте их, ребята,
Будем глазками искать.
Влево, вправо посмотрите,
Поищите ...
Где же круг? (Справа)
И тебя мы отыскали.
Вот он где,
Любимый друг.
Дружно глянем все налево.
Что же там? (Квадрат)
Где же там квадрат
Не уйти тебе проказник,
От пытливых глаз ребят.
Вниз глазами поведём,
(Треугольник)
Треугольник там найдём.
Это – треугольник.
А где – прямоугольник?
(Наверху)

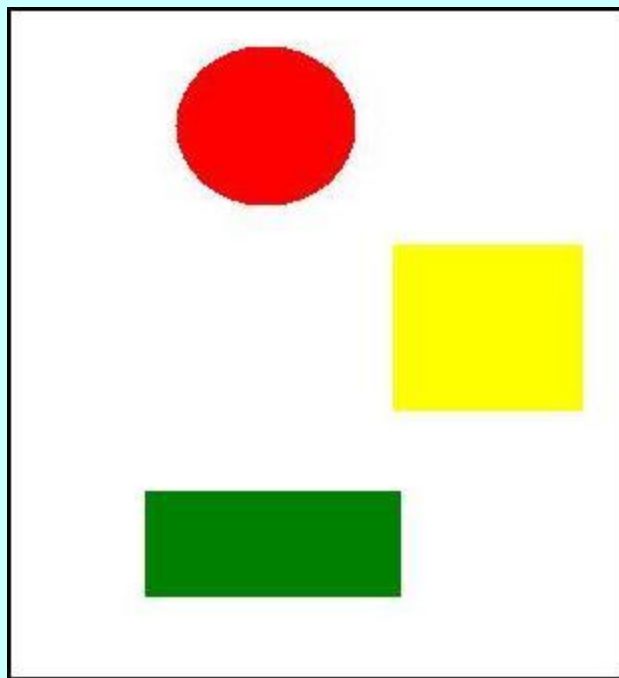
Дидактическая игра «Что изменилось?»



Дидактическая игра «Что изменилось?»



Дидактическая игра «Что изменилось?»



Разминка для пальчиков рук

Этот пальчик - папочка

Этот пальчик - мамочка

Этот пальчик - бабушка

А этот пальчик - я

Этот пальчик - дедушка

Вот и вся моя семья



Пластелинография

