



Урок математики во 2 классе. Школа России.

Подготовила и провела учитель начальных классов
МБОУ «СОШ №2» г. Емвы Республики Коми
Кучменёва Любовь Андреевна



Проверим ?

32 42 52 ...

12 14 16 ...



ПРОВЕРИМ ?

19 28 37 46 55.



УДИВИМСЯ ?

$54+20$ $60+18$ $83+5$

$6+71$ $26+4$ $46+30$



ПРОВЕРИМ ?

$$54+20$$

$$60+18$$

$$46+30$$

$$6+71$$

$$83+5$$

$$26+4$$



ПОВТОРИМ ?

Единицы складываем
с единицами.

Десятки складываем
с десятками.



Физминутка

«Две сестрицы – две руки»





















Береги

здоровье

смолоду!





Самостоятельная работа

$$67+3$$

$$72+8$$

$$66+4$$



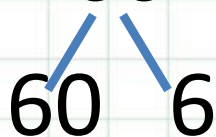
ПРОВЕРИМ ?

$$67+3=70$$



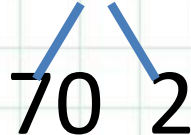
$$60+(7+3)=70$$

$$66+4=70$$



$$60+(6+4)=70$$

$$72+8=80$$



$$70+(2+8)=80$$



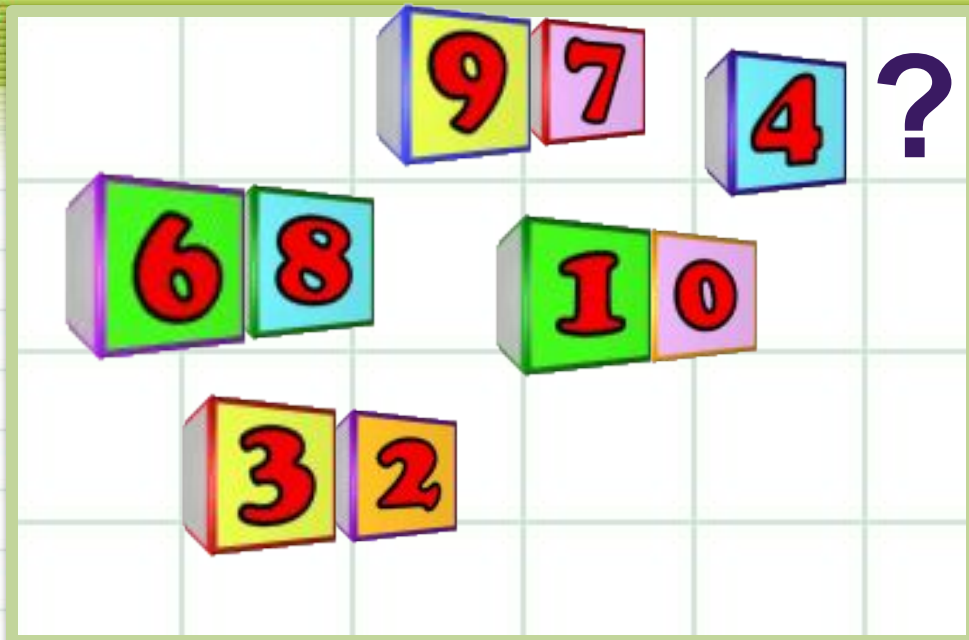


ПРОВЕРИМ ?

№3.

$$27+3=30 \text{ (ш.)}$$

Ответ: 30 шариков на второй проволоке.



СПАСИБО ЗА УРОК!

$$26 + 4 = 30$$



Использованные материалы:

Шаблон: <http://aida.ucoz.ru>

Авторская физминутка Компанеец
Екатерины Анатольевны, учителя
начальных классов гимназии г.
Лабитнанги