

Урок математики во 2 классе

**Тема : приём вычисления для
случаев вида $36 + 2$, $36 + 20$**

УМК «Школа России»

**Амурская область,
г. Белогорск,
МОА У СОШ № 1**

Учитель

Золотарь Инесса Викторовна

**Начинается урок,
Он пойдёт вам , дети впрок.
Постарайтесь всё понять,
Чтобы правильно решать.**



34

87

55

69

91

$$(20 + 5) + 10$$

$$(60 + 4) + 3$$

$$(40 + 6) + 20$$

$$(30 + 2) + 4$$

План

- 1. Заменить число на разрядные слагаемые**
- 2. Удобнее единицы складывать с единицами, десятки складывать с десятками**

УЧИМСЯ РАБОТАТЬ ДРУЖНО

ПРАВИЛА ДРУЖНОЙ РАБОТЫ

**Говорите
по очереди,
не перебивайте
друг друга.**

**Внимательно
слушайте
того, кто
говорит.**


**Если то,
что говорят,
не совсем
понятно,
надо обязательно
переспросить и
постараться
понять.**








$$53 + 10 = 63$$


$$50 \quad 3$$

$$4 + 73 = 77$$


$$70 \quad 3$$

$$65 + 30 = 95$$



$$60 \quad 5$$

$$20 + 73 = 93$$


$$70 \quad 3$$




$$43 + 50 = 93$$


$$40 \quad 3$$


$$31 + 6 = 37$$


$$30 \quad 1$$

$$62 + 4 = 66$$


$$60 \quad 2$$

$$24 + 40 = 64$$


$$20 \quad 4$$



Спасибо за урок

<http://900igr.net/kartinki/chtenie/Slova-sutki-1.files/022-Delajut-zarjadku.html> - рисунок

мальчика

Интернет ресурсы -
физминутка Волина

Занимательная математика