

Проект
«Математика
вокруг нас»



Тип проекта: творческий, информационный

Время выполнения: 2 недели.

Участники : дошкольники, педагог, родители.

Планируемый результат: (продукт)

1. Альбом с загадками, пословицами, поговорками про цифры и числа первого десятка и геометрические фигуры;
2. Выставка рисунков «Живые цифры»;
3. Творческие работы «Фигуры вокруг нас»
4. Создание математического уголка с играми и пособиями.



Цель проекта:

расширить представления о числах и цифрах, геометрических фигурах.


Задачи проекта:

- 1. Изучить загадки, пословицы и поговорки о числах и геометрических фигурах.**
- 2. Собирать и классифицировать информацию по разделам (загадки, пословицы, поговорки)**
- 3. Воспитывать умение работать в группе, распределять работу между членами.**



1этап - подготовительный

- **1. Сообщение темы проекта «Математика вокруг нас».**
- **2. Слайдовая презентация «Как люди научились считать».**
- 3. Найти загадки, стихи, пословицы и поговорки про цифры от 1 до 10, геометрические фигуры.**
- 4. Подготовить материал для практической работы.**



2 этап – практический

Задачи 2 –го этапа:

- 1. Оформить коллаж.**
- 2. Выставка рисунков «Живая цифра».**
- 3. Выставка творческих работ детей с использованием геометрических фигур «Фигуры вокруг нас»**
- 4. Оформление уголка по математике.**
- 5. Создание альбома «Загадки, пословицы и поговорки»**



3 этап - исследование

**(осуществление деятельности,
выполнение работы)**

Дети под руководством учителя знакомятся с дополнительной литературой, энциклопедиями, математическими играми. Дома с помощью родителей красочно и эстетично оформляют свои работы.



4 этап - Итоги


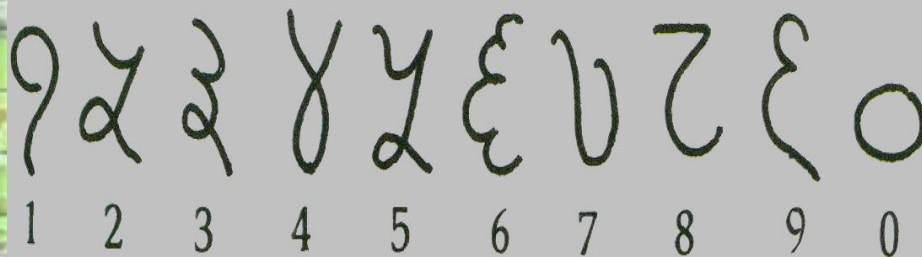

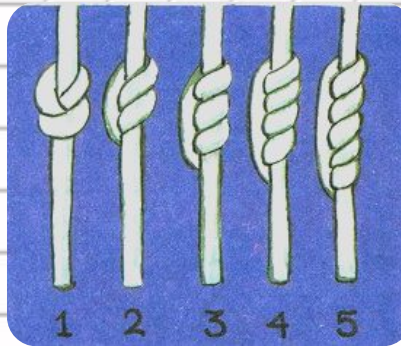

Дети представляют результаты своей работы, с использованием презентации.



1 этап




Просмотр презентации

«Как люди научились считать»




2 этап

Страницы нашего альбома



2 этап

Выставка рисунков «Живая



2 этап

Выставка творческих работ детей с использованием
геометрических фигур «Фигуры вокруг нас»



2 этап Изготовление коллажа





2 этап

Оформление математического уголка




3 этап

Знакомство с новыми играми, литературой в школе и дома



4 этап


Презентация проекта «Математика вокруг нас»



Юнусов Комронбек



Истомина
Анастасия
Константинов
на



Ключ Ярослав



Иванов Елисей

**Спасибо за
внимание!**

