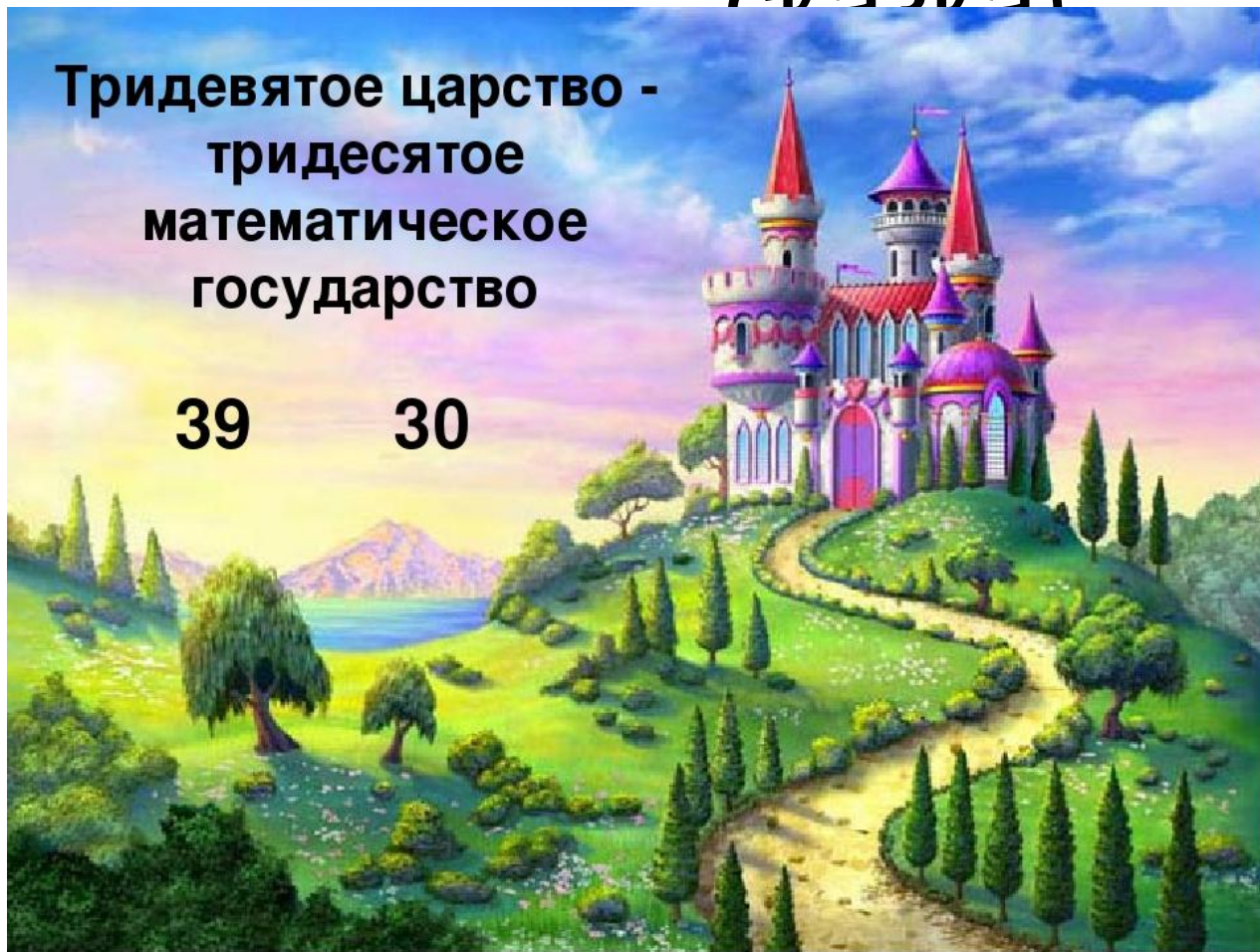


В тридевятиом царстве, в тридесятом государстве(ведь это сказка)

Тридевятиое царство -
тридесятое
математическое
государство


39

30



Проект подготовил
Староверов Илья
ученик 3 Б класса
лицея № 15 г. Мытищи

А точнее на последней странице тетради по математике ,жили были цифры.



Нет, нет. Это были не просто цифры, а волшебные помощники учеников 3 «б» класса. Конечно это было царство великой и могучей таблицы умножения!

1 км. километр (км. км) = 1 000 000 квадратных метров (кв. м)
1 кв. метр (кв. м) = 100 квадратным дециметрам = 10 000 кв. сантиметрам (кв. см)
1 гектар (га) = 100 арам (а) = 10 000 кв. метров (кв. м)
1 ар (а) = 100 кв. метрам (кв. м)

1 куб. метр (куб. м) = 1 000 куб. дециметров = 1 000 000 куб. сантиметров (куб. см)
1 куб. дециметр (куб. дм) = 1 000 куб. сантиметров (куб. см)
1 литр (л) = 1 куб. дециметру (куб. дм)
1 гектолитр (гкл) = 100 литрам (л)

ТАБЛИЦА УМНОЖЕНИЯ

2 x 1 = 2
2 x 2 = 4
2 x 3 = 6
2 x 4 = 8
2 x 5 = 10
2 x 6 = 12
2 x 7 = 14
2 x 8 = 16
2 x 9 = 18
2 x 10 = 20

6 x 1 = 6
6 x 2 = 12
6 x 3 = 18
6 x 4 = 24
6 x 5 = 30
6 x 6 = 36
6 x 7 = 42
6 x 8 = 48
6 x 9 = 54
6 x 10 = 60

3 x 1 = 3
3 x 2 = 6
3 x 3 = 9
3 x 4 = 12
3 x 5 = 15
3 x 6 = 18
3 x 7 = 21
3 x 8 = 24
3 x 9 = 27
3 x 10 = 30

7 x 1 = 7
7 x 2 = 14
7 x 3 = 21
7 x 4 = 28
7 x 5 = 35
7 x 6 = 42
7 x 7 = 49
7 x 8 = 56
7 x 9 = 63
7 x 10 = 70


4 x 1 = 4
4 x 2 = 8
4 x 3 = 12
4 x 4 = 16
4 x 5 = 20
4 x 6 = 24
4 x 7 = 28
4 x 8 = 32
4 x 9 = 36
4 x 10 = 40

8 x 1 = 8
8 x 2 = 16
8 x 3 = 24
8 x 4 = 32
8 x 5 = 40
8 x 6 = 48
8 x 7 = 56
8 x 8 = 64
8 x 9 = 72
8 x 10 = 80

5 x 1 = 5
5 x 2 = 10
5 x 3 = 15
5 x 4 = 20
5 x 5 = 25
5 x 6 = 30
5 x 7 = 35
5 x 8 = 40
5 x 9 = 45
5 x 10 = 50

9 x 1 = 9
9 x 2 = 18
9 x 3 = 27
9 x 4 = 36
9 x 5 = 45
9 x 6 = 54
9 x 7 = 63
9 x 8 = 72
9 x 9 = 81
9 x 10 = 90

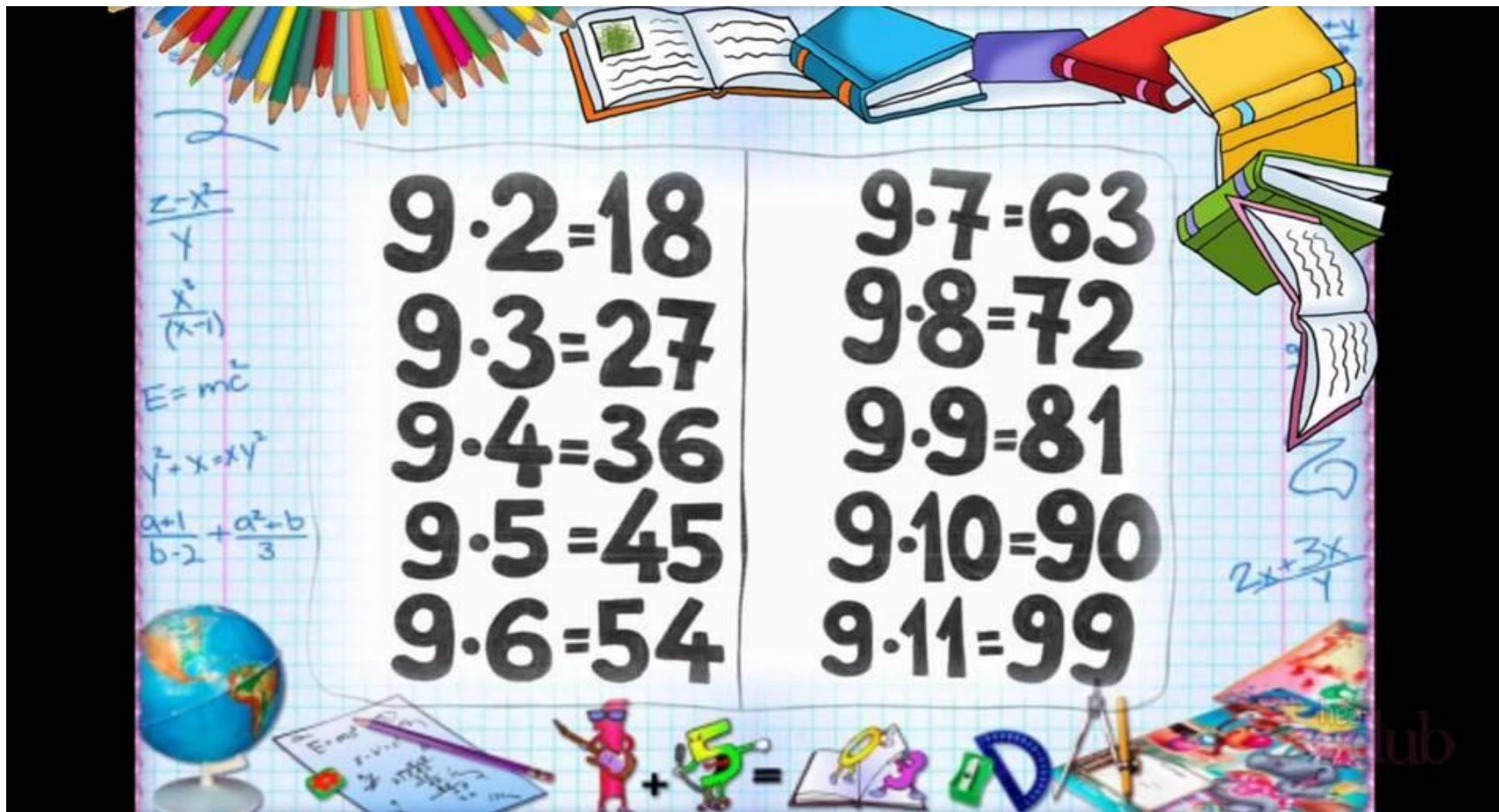
Королем в царстве таблицы умножения
был знак равенства.



Равняйсь- кричит знак равенства.
И числа равняются!



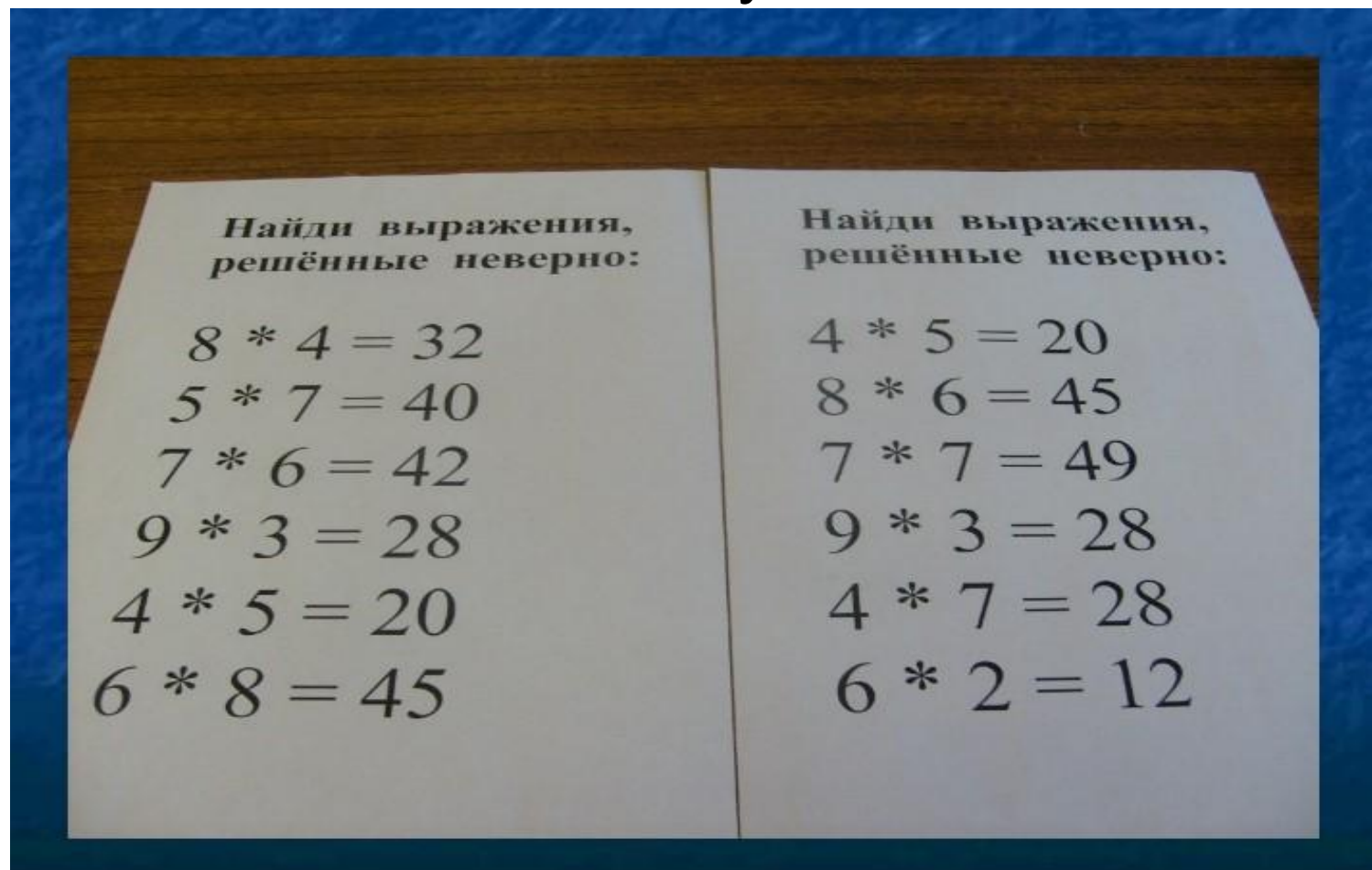
Все цифры любили таблицу
умножения. Ведь она помогала
ребятам хорошо учиться.



Но.... Были у таблицы и враги. Это плохие отметки 1,2 и 3.



Очень они хотели попасть в дневники к ребятам и пошли на преступление. Заколдовали знак равенства, и теперь он стоял не там где надо, а там где вздумается.



А тем временем в классе шла подготовка к математическому диктанту. Плохие оценки тихо радовались и мечтали как будут рисоваться в дневниках ребят.

The image shows a close-up of a student's notebook page with a table. The table has three columns: 'задание' (assignment), 'Оценка' (grade), and 'Подпись учителя' (teacher's signature). The handwriting is in blue ink, with a red grade '2/3' and a signature in red ink.

задание	Оценка	Подпись учителя
№10, с 2 №12 69' (ж)	2/3	[Signature]
чтен. выучить		
рассказ		

Но случилось чудо. Смелые и умные оценки 4 и 5 раскрыли замысел. Они прогнали плохие отметки и расколдовали знак равенства.



3 «0» класс написал математический диктант на отлично!



Спасибо за внимание !