


МКДОУ д/с №329 «Малышок»

Проект: «Мой город Новосибирск» средняя группа



Выполнила воспитатель:
Матвеева Тамара Петровна




Вид проекта: семейный, групповой
Тип проекта: краткосрочный, творческий,
информационно - исследовательский

Участники проекта: дети средней группы, воспитатели, специалисты ДООУ, родители.

Проблема:

Дети не задумываются о том, что город, в котором они живут – это их малая родина. Не знают ничего о его истории, достопримечательностях.

Ожидаемые результаты: дети имеют начальные знания об истории родного города, могут рассказать об интересных, исторических местах своей малой родины, имеют опыт совместной деятельности с родителями.



1 этап Целеполагание

Цель: создать условия для развития у детей патриотических чувств, для повышения активности участия родителей в жизни группы.

Задачи:

Воспитательная:


воспитывать у детей любовь к родному городу.

Обучающая:

Сформировать у детей начальные представления о истории родного города, его достопримечательностях, расширять кругозор детей и словарный запас.

Развивающая:


развивать патриотические чувства у детей, продолжать работу над развитием творческих способностей детей.



Актуальность реализации проекта:

Дети- это наше будущее, а значит будущее нашей страны. Каждый из нас должен любить свою страну. Но маленьким детям непонятны понятия страна, патриотизм, Родина..... Но наша задача - воспитать настоящего патриота своей страны, ведь за ними будущее!

Начинать воспитание любви к своей родине нужно с малого. С любви к своему городу. Ведь каждый город в России уникален, необычен по своему. И показать ребёнку красоту родного города – задача не такая уж и сложная. Стоит только начать!




2 этап. Разработка проекта.

План подготовки и реализации проекта

Деятельность педагога:

1. Разработать цикл занятий по теме проекта.
2. Подобрать художественную литературу, иллюстрационный материал.
3. Подготовить картотеку игр и игровых упражнений.
4. Создать необходимую базу для продуктивной и творческой деятельности детей.
5. Заинтересовать детей и родителей темой проекта, с подвигнуть их к совместной деятельности, направленной на достижение цели проекта.
6. Составить перспективный план мероприятий.



3 этап. Реализация проекта.

Организация деятельности проекта.

Игровая деятельность.

*** Сюжетно-ролевая игра «Идём в детский сад», «Семья», «Магазин», «В больнице».

Цель: развивать у детей патриотические чувства, учить подражать взрослым: маме, папе, бабушке, дедушке; воспитывать любовь к родному дому, городу; продолжать учить играть всем вместе, дружеским взаимоотношениям со сверстниками.

*** Настольно-печатная игра «Город», лото «Профессии».

Цель: воспитывать любовь и уважение к окружающим нас людям, расширять кругозор и обогащать словарный запас детей новыми терминами, развивать связную речь.



Словесные игры «Путь - дорога », «Доскажи словечко», «Ты мне – я тебе».

Цель: расширить у детей знания о улицах города, научить их правильно произносить, продолжать развивать умение слушать и слышать собеседника, развивать речь, память, образное мышление.


Художественно-речевая деятельность.

Цель: формировать у детей понятие «малая родина», расширить словарный запас, воспитывать любовь к родному краю, воспитывать бережное отношение к окружающей природе, учить внимательно наблюдать и слушать, развивать речь и память.

Чтение стихов и небольших рассказов писателей Новосибирска.

Беседа: «Кто где живёт?», «Где родился, там и пригодился», «Чем помочь родному городу?», «Достопримечательности родного города», «Улочки - закоулочки».

Чтение пословиц и поговорок о родине, загадки.



Музыкально-театрализованная деятельность.

Цель: учить слушать импровизировать, развивать ритмику движений, учить соответствовать выбранной роли.

Художественно-эстетическая деятельность.

Цель: развивать творческие способности детей, прививать аккуратность в работе, воспитывать любовь к труду.

Изготовление коллективных работ «Любимый сердцу уголок».

Фотовыставки «Традиции нашей семьи», «Город глазами детей».

Цель: воспитывать патриотические чувства, чувство гордости за родной край, учить видеть прекрасное в простых вещах.

Продуктивная деятельность.

- Рисунок: «Мой дом», «Моя семья»,


- Аппликации: «Детский сад»,

- Конструирование « Мой город»,




4 Продукт проектной деятельности.

1. Выставка «Традиции нашей семьи», «Достопримечательности нашего города».
2. Фотовыставка в группе «Город глазами детей»
3. Оформление газеты «Профессии в городе».



Реализация проекта



Реализация проекта

