

Государственное бюджетное дошкольное образовательное учреждение детский сад №42  
Кировского района город Санкт-Петербург  
Презентация» по познавательному развитию (раздел ФЭМП)  
Тема:«Прогулка на луг для подготовительной группы»  
Составил :Чернощек Н.В



# Цели:

Закрепить знание о растениях луга


Познакомить с цифрой 3

Закрепить представление об

отношениях между в пределах 5


Как прекрасна и сильна  
математика страна  
Здесь всегда идет работа  
Все подсчитывают что-то  
Всюду можно услышать  
Раз, два, три, четыре, пять





## Золотой луг.

М. Пришвин.



Мы жили в деревне. Перед окном у нас был луг, весь золотой от цветущих одуванчиков. Это было очень красиво. Все говорили: «Очень красиво! Луг — золотой».

Однажды я рано встал удить рыбу и заметил, что луг был не золотой, а зелёный. Когда же я возвращался в полдень домой, луг был опять золотой. Я стал наблюдать. К вечеру луг опять позеленел. Тогда я пошёл, нашёл одуванчик, и оказалось, что он сжал свои лепестки. Утром, когда солнце взошло, я видел, как одуванчики раскрывают лепестки и луг становится опять золотым. С тех пор одуванчики стали для нас самыми интересными цветами, потому что они ложились вместе с нами и вместе с нами вставали.







**О каком луговом растении  
написал автор**

**Чем удивительно это  
растение**

**Когда закрываются  
цветы?**

**Когда они открыты?**



# 3

При помощи кругов обозначить время от  
и закрытия одуванчиков:


Сколько желтых кругов?

Какой цифрой можно обозначить это количество?

Сколько зеленых кругов?

Какой цифрой можно обозначить это количество?

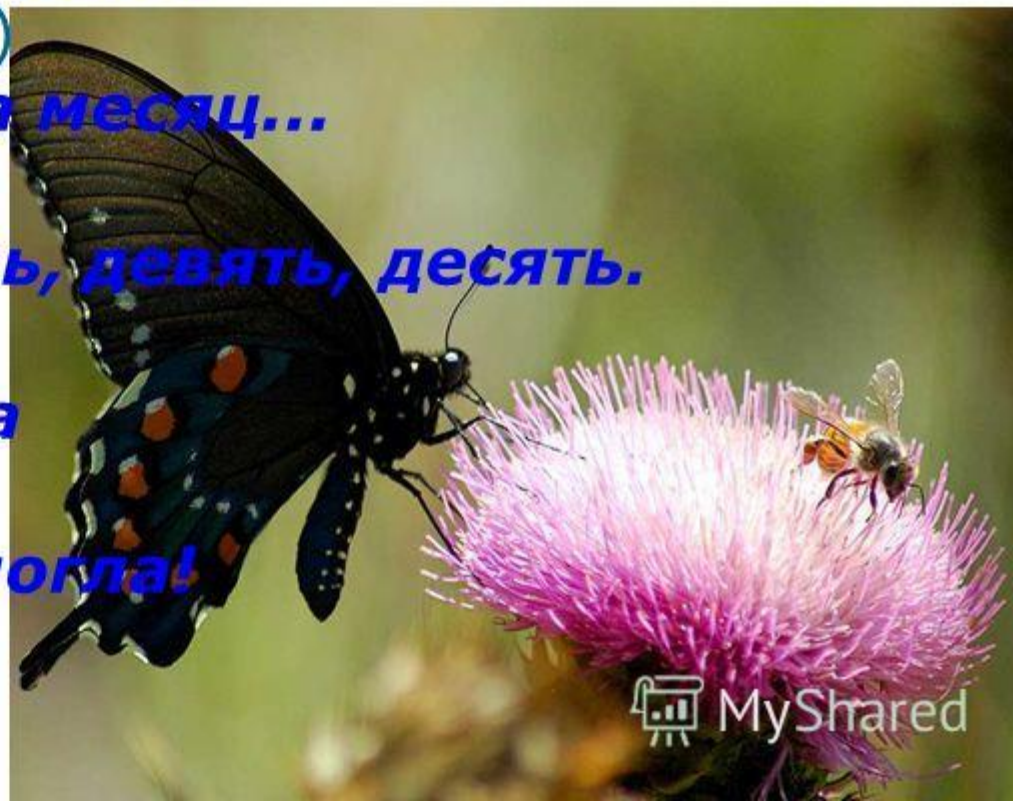
Сколько всего кругов? Каким числом можно назвать это количество?






# Физминутка

- **Видишь, бабочка летает,  
На лугу цветы считает.**  
(Машем руками-крылышками )
- **Раз, два, три, четыре, пять.  
Ох, считать не сосчитать!**  
(Считаем пальчиком )
- **За день, за два и за месяц...**  
(Хлопаем в ладоши)
- **Шесть, семь, восемь, девять, десять.**  
(Прыжки на месте)
- **Даже мудрая пчела**  
(Шагаем на месте)
- **Сосчитать бы не смогла!**  
(Хлопки в ладоши)






**Сколько яблок? Выложи на столе фишки:**

**На 1 больше, чем яблок**

**На 1 меньше, чем яблок**

**На 2 меньше, чем яблок**

**На 2 больше, чем яблок**







# Физминутка



**Спасибо за внимание**