

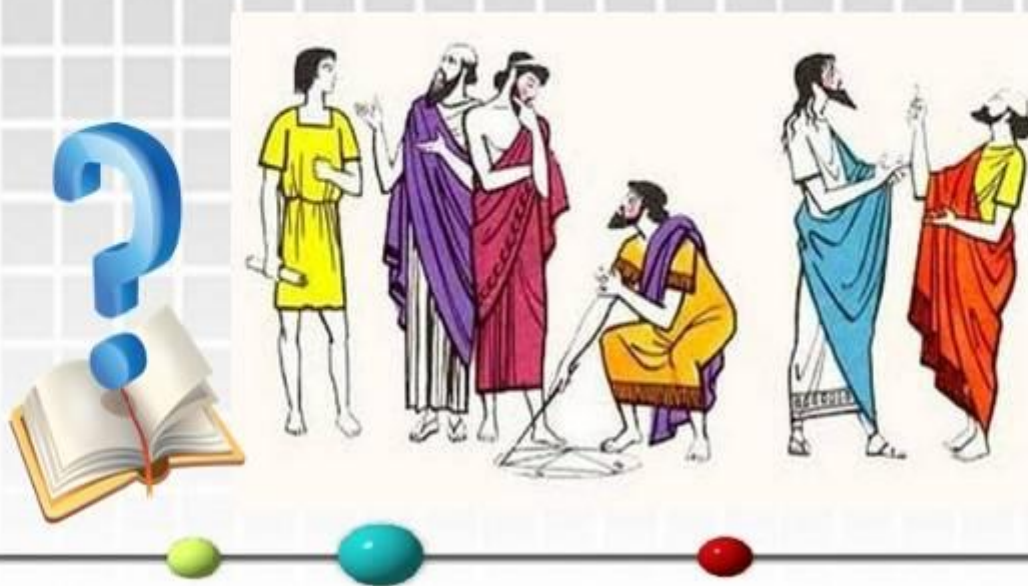
Урок по математике
«Путешествие по стране Математика»

Подготовила
учитель начальных классов
ГБОУСОШ № 10 г. Сызрани
Костерина Е.Г.

Цели и задачи:

- закрепить изученные приёмы сложения и вычитания в пределах 10;
- повторить состав числа 7, умение сравнивать выражение и число;
- развивать информационное мышление школьников, формировать информационно-коммуникационную компетенцию;
- повышать учебную мотивацию учащихся путём использования на уроках презентации;
- развивать навыки самоконтроля у младших школьников.

Путешествие по стране Математика



Прозвенел уже звонок

Начинается урок.

Куда мы с вами попадем


Узнаете вы скоро.

В стране далекой мы найдем

Помощников веселых.




В добрый путь!





ТЕТРАДЖИНО





Состав числа 7

0 и



1 и



4 и



5 и



2 и






3 и



6 и











$$7 + 1 * 7$$



$$9 - 1 * 8$$



$$10 * 9$$



$$6 * 7$$





**Работа в тетради
на печатной
основе (ТПО)
с. 15**





**Сегодня я работал
лучше, чем вчера**



**Я мог бы
работать лучше**



**Не доволен
работой**



МОЛОДЦЫ!



Источники

<http://psdzone.ru>

<http://www.profimages.ru/catalog>

<http://www.diary.ru>

<http://dizain-psd.ru>

<http://www.OLIK.ru>

<http://www.futajik.ru>

<http://www.lenagold.ru>