

**«Путешествие в  
Цифроград  
в стихах»  
для детей старшего  
дошкольного возраста.**

**Составила воспитатель  
ГБДОУ №32  
И.Ю.Зайкина**



# Цифроград

ад







Нам придётся постараться,  
Чтобы в цифрах разобраться.  
Будем цифры изучать,  
А потом начнём считать.

Десять цифр - основных,  
Они важнее остальных.  
Составляй из них любую,  
Даже самую большую!

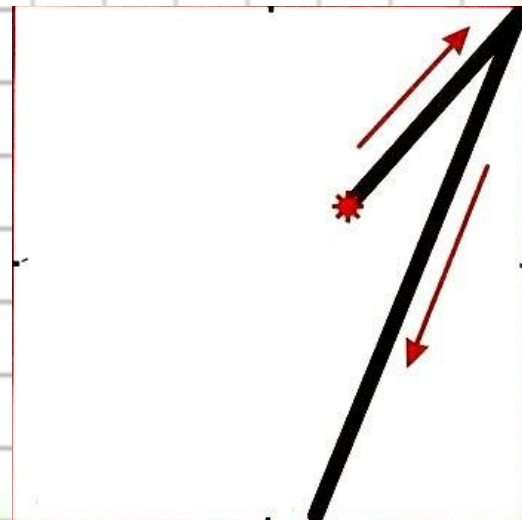





**Это-цифра единица.  
Первой быть она  
стремиться!  
Всех прямее и ровней,  
Остальные все- за ней!**



**В правый верхний  
уголок  
Карандаш води  
дружок,  
А затем- левее, вниз:  
Вот- одна из единиц!**



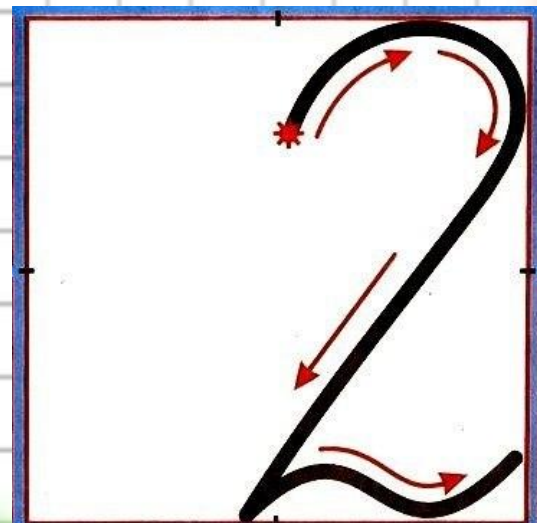





А вот это- цифра  
два:  
Есть и хвост, и  
голова  
С длинной шеей  
лебединой,  
Переходит шея в  
спину.



Хвостик пририсуй к  
спине:  
Двойка- чёткая вполне.  
В написании сложна:  
Тренировка здесь  
нужна!







Перед нами- цифра  
три.  
Повнимательней  
смотри.  
Нарисуй, дружок, пока  
Два цветочных  
лепестка.



Вправо смотрят  
лепестки:  
Не задерживай руки.  
Карандаш останови!  
Получилась цифра  
три!







**За тремя идёт четыре,  
Острый локоть  
оттопыря.**

**(С. Маршак)**

**Вот четвёрка. Не  
сложна**

**В написании она:  
Слева-угол впереди,  
Справа линию веди.**

**Есть ещё короче  
путь:**

**Надо стул  
перевернуть.**

**Слева- ножка,  
справа-  
Спинка.**






А потом пошла  
плясать  
По бумаге цифра  
пять.  
Руку вправо  
протянула,  
Ножку круто  
Добрались до цифры  
изогнула.  
пять. (С.

Как её нам написать?  
Маршак)  
Вертикальный ставь  
штришок,  
От него веди кружок,  
Сверху- хвостик  
небольшой.

Цифра пять перед  
тобой!





# ФИЗКУЛЬТМИНУТКА

Сколько звёздочек у нас, мы подпрыгнем столько раз



Сколько ёлочек зелёных, столько сделаем наклонов



Сколько красненьких флажков, столько сделаем ХЛОПКОВ





**Цифра шесть- дверной  
замочек:**

**Сверху крюк, внизу  
кружочек.**

**(С. Маршак)**

**Нет углов у цифры  
шесть,**


**Лишь дуга с кружочком  
есть.**

**Ты с дуги писать начни,  
И кружочком оберни.**

**Цифру шесть писать  
легко:**

**Ни штришков, ни углов!**

**За рукой своей следи,**

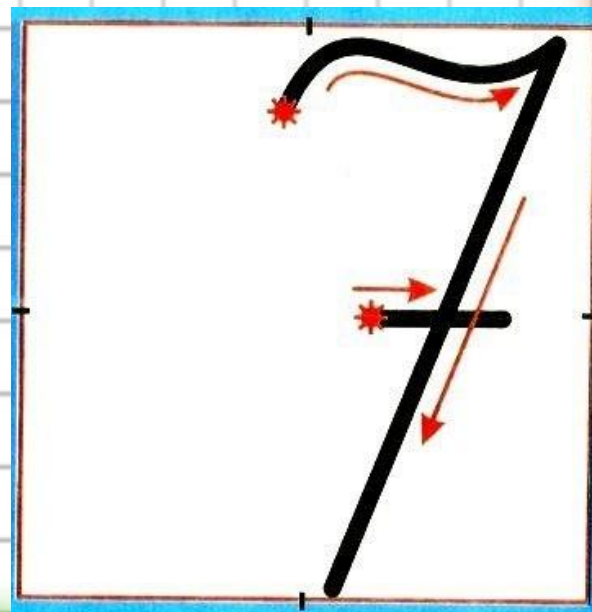








Вот семёрка-  
кочерга.  
У неё одна нога.  
(С. Маршак)

Чтоб семёрку  
написать,  
Уголок рисуй опять.  
Сверху вниз от  
уголка  
Линию ведёт рука.  
До конца её тяни,  
Посредине  
прочеркни.



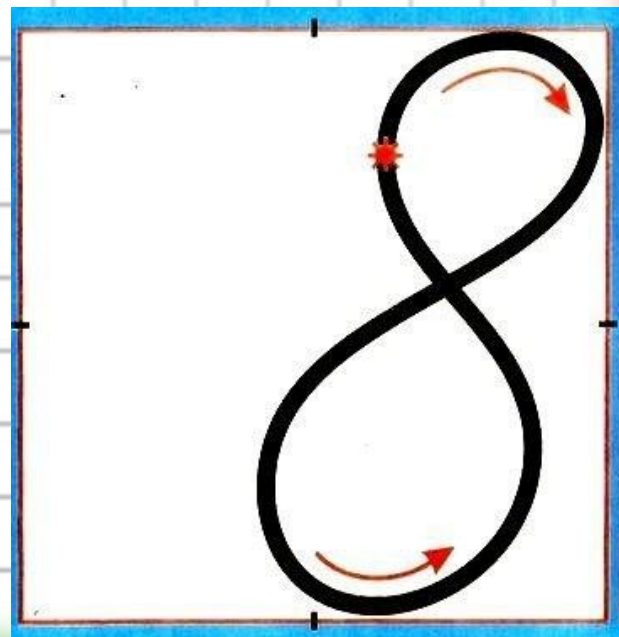


**У восьмёрки два  
кольца  
Без начала и конца.  
(С. Маршак)**




**У восьмёрки два  
кружочка.  
Нарисуй снеговика:  
На одном кружке-  
другой.**

**Цифра восемь пред  
тобой!**

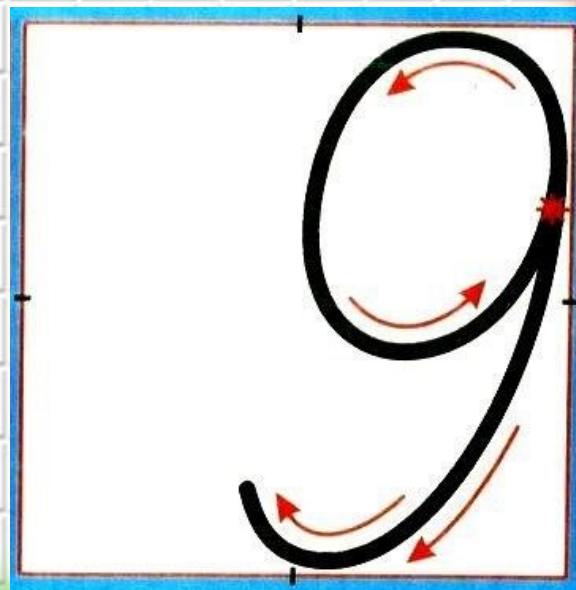






**Цифра девять, иль  
девятка,-  
Цирковая акробатка:  
Если на голову встаёт,  
Цифра шесть девятка  
встанет  
(С.  
Маршак)**


**Начинай писать с  
кружка,  
Да не делай уголка.  
У девятки нет углов:  
Круг, дуга- и знак  
готов!**



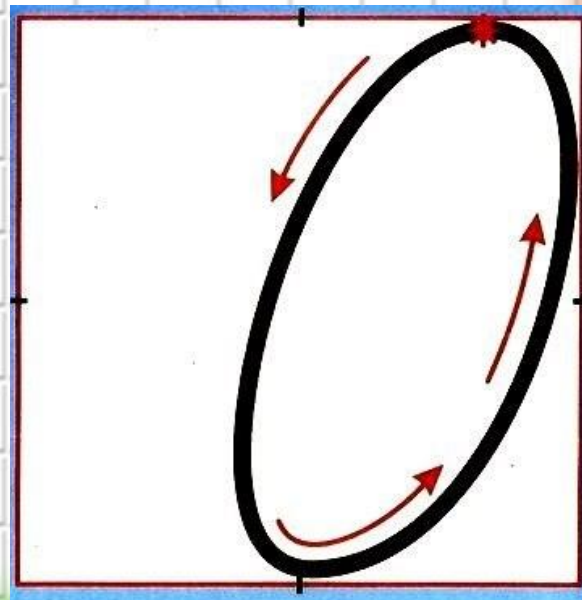


**Ноль не значит  
ничего,  
Но нельзя и без  
него.**

**Без нуля не  
обойтись,  
Ты писать его  
учись.**



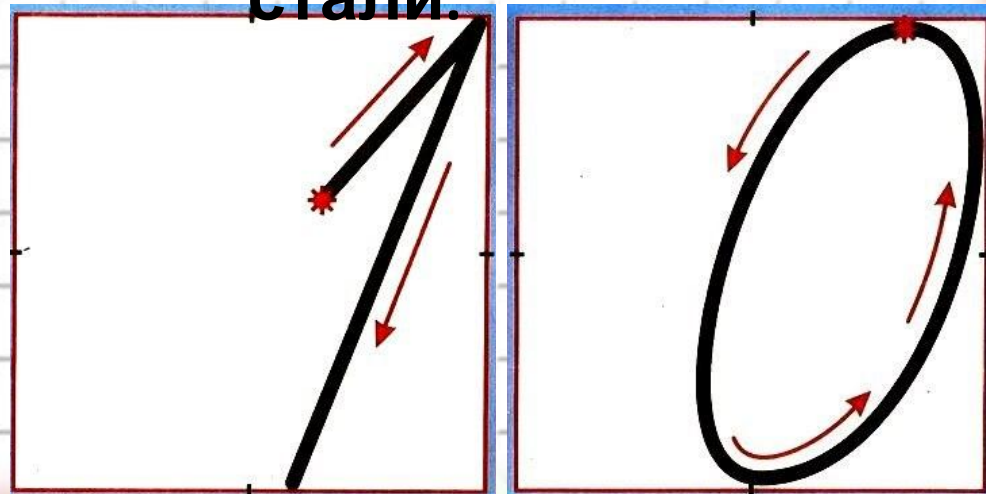
**Ты уже нарисовал  
Аккуратненький  
овал?  
Нету проще ничего:  
Ноль похож на букву  
«О»**







**Словно старшая  
сестричка,  
Ведёт нолик единичка.  
Только вместе  
пошагали  
Сразу цифрой десять  
стали.**



# Песенка-считалочка для запоминания порядкового счета от 1 до 10

Цифры нам запомнить нужно,  
Подпевайте хором дружно:  
Раз, два, три, четыре, пять,  
Шесть, семь, восемь, девять, десять!  
Эту маленькую песню  
Все должны на свете знать!





6

3

7

5

МОЛОДЦЫ



1

8

2

4