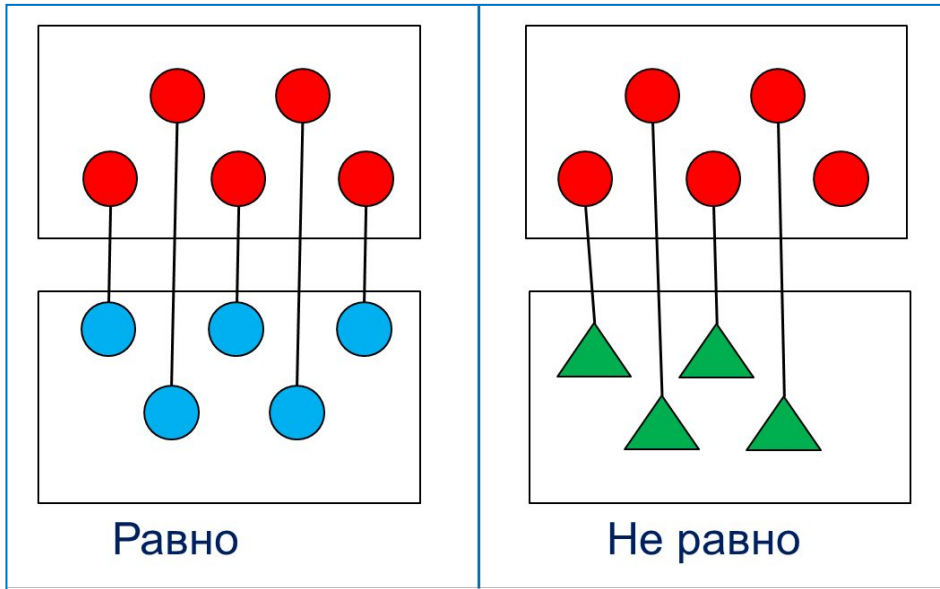


«Моя математика» 1 класс

Урок 8

Тема урока: «Отношения равно, не равно»



*Автор презентации
Татузова Анна Васильевна
<http://avtaturzova.ru>
учитель школы № 1702
г. Москвы*

Советы учителю.

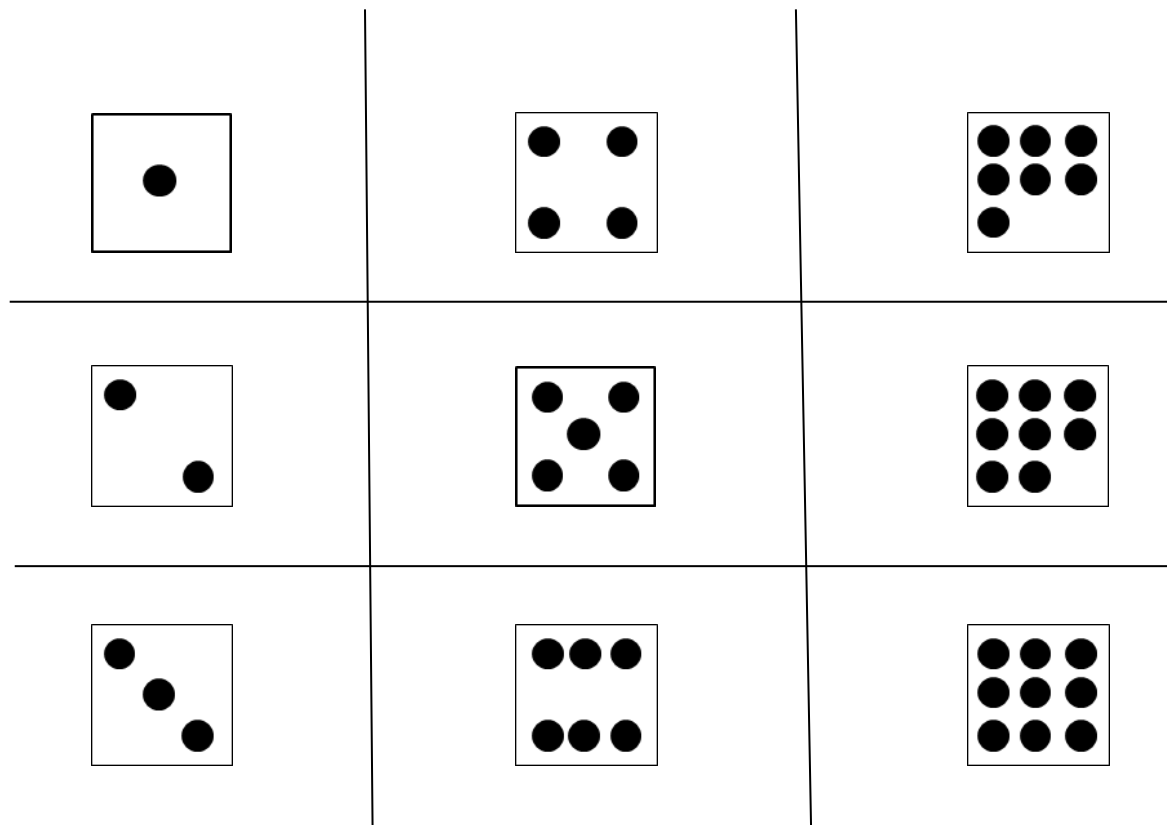
Презентация к уроку составлена на основе заданий, расположенных в учебнике. Рекомендую открыть учебник на странице с данным уроком, прочитать задания и посмотреть их в данной презентации в режиме демонстрации.

Внимание!

Некоторые задания можно выполнять интерактивно. Например, продолжить ряд, сравнить или вставить пропущенные числа. Для этого презентацию надо перевести в режим редактирования.


Урок 8. Отношения равно, не равно

1. Помоги Пете назвать число точек на каждой карточке.



Урок 8. Отношения равно, не равно

2. Продолжи ряд.










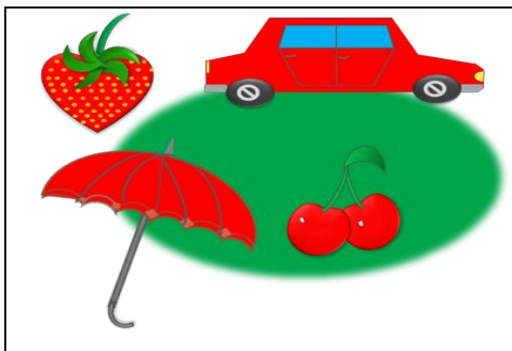
Внимание!

Данное задание можно выполнить интерактивно.

Для этого презентацию надо перевести в режим редактирования.

Урок 8. Отношения равно, не равно

3. Что общего у предметов на рисунках Кати?
Какую карточку можно подобрать к каждому рисунку?









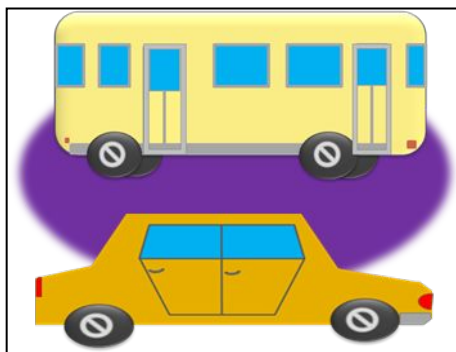

Внимание!

Данное задание можно выполнить интерактивно.

Для этого презентацию надо перевести в режим редактирования.


Урок 8. Отношения равно, не равно

3. Что общего у предметов на рисунках Кати?
Какую карточку можно подобрать к каждому рисунку?



Урок 8. Отношения равно, не равно


4. Сравни число девочек и мальчиков в классе Кати и Пети. Как это сделать не пересчитывая ребят.



поровну

Урок 8. Отношения равно, не равно

5. Сравни число воробьёв и галок на рисунке Пети, не пересчитывая птиц.

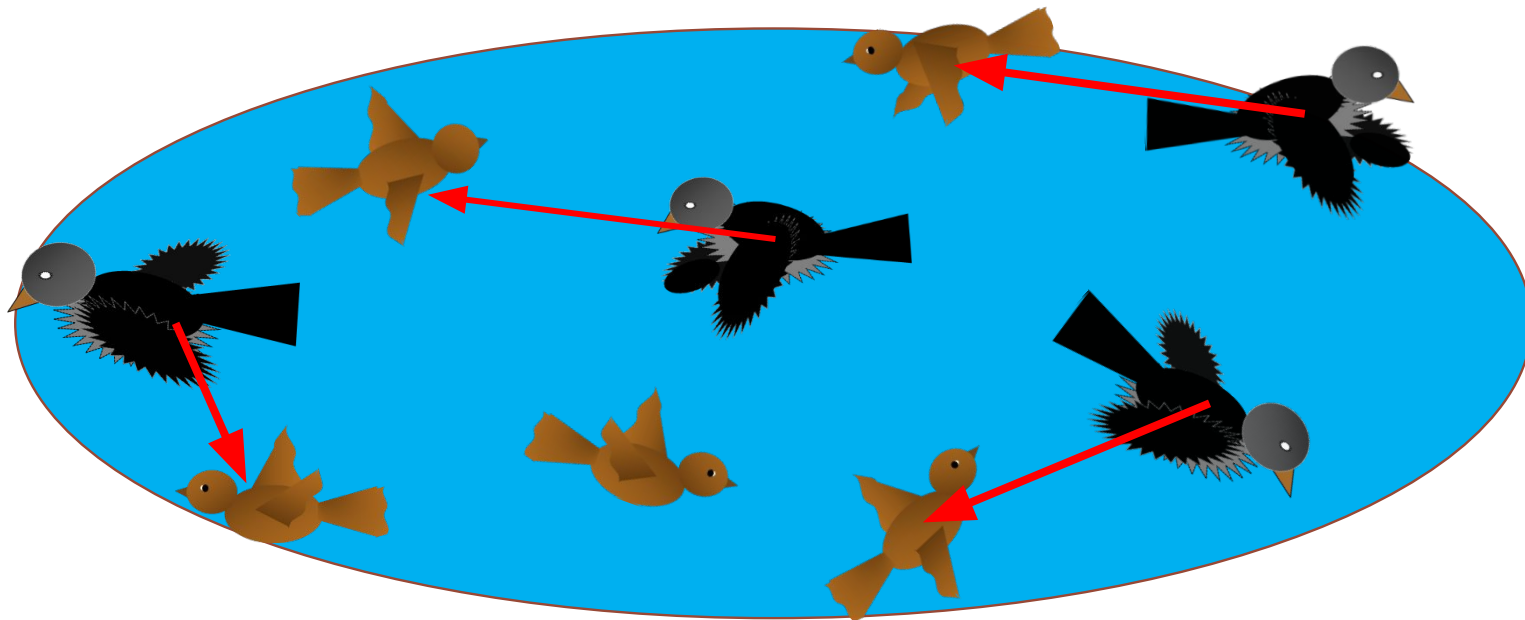


Внимание!

Данное задание можно выполнить интерактивно (соединить предметы с помощью пера).

Урок 8. Отношения равно, не равно

5. Сравни число воробьёв и галок на рисунке Пети, не пересчитывая птиц.

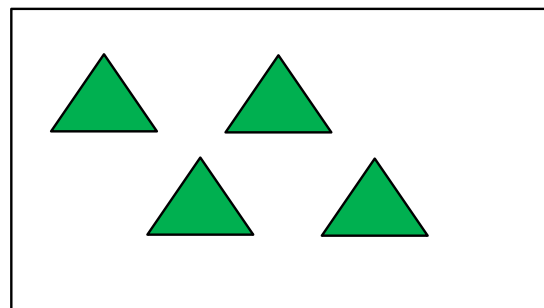
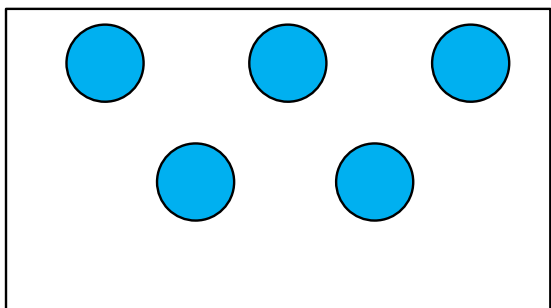
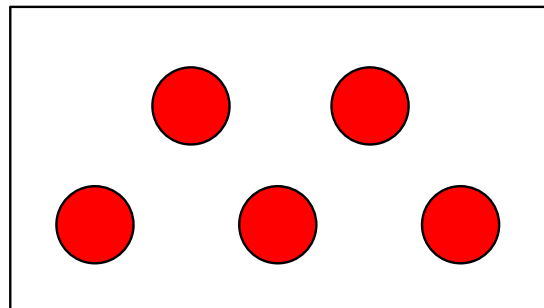
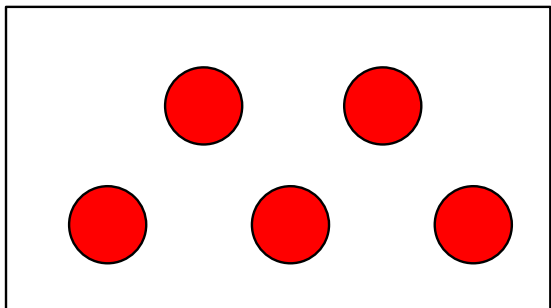


равно

не равно

Урок 8. Отношения равно, не равно

! Количество предметов в разных группах можно сравнивать так:

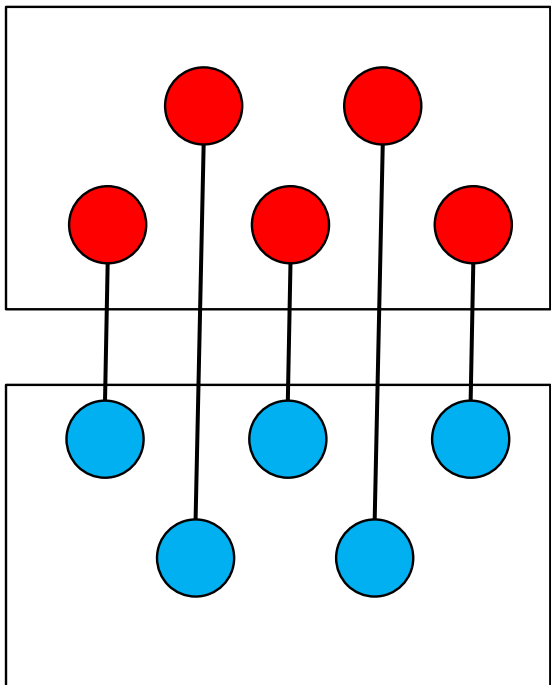


Внимание!

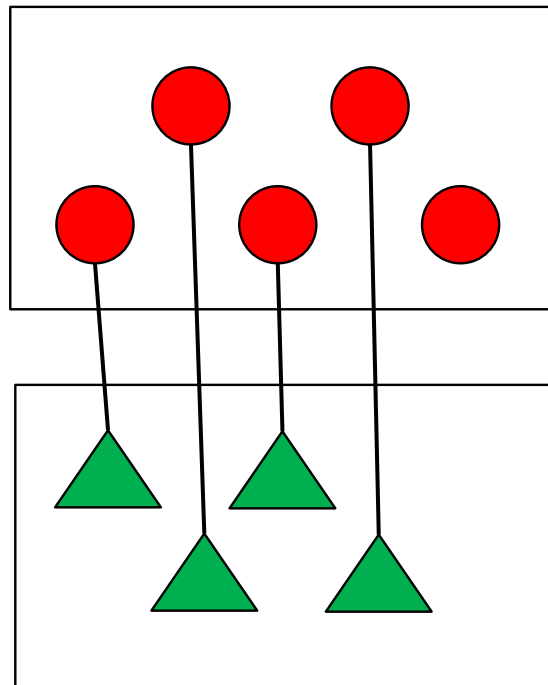
Данное задание можно выполнить интерактивно (соединить предметы с помощью пера).

Урок 8. Отношения равно, не равно

! Количество предметов в разных группах можно сравнивать так:



Равно



Не равно

Спасибо!