

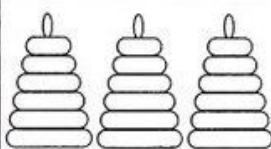



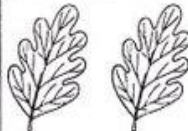
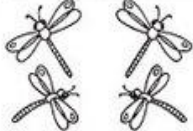






Присчитывание и
отсчитывание по одному
предмету.
Число и цифра 0.

МБОУ «СОШ с.Дубового»

1 класс

Осауленко Любовь Анатольевна

12. Посчитай, сколько предметов нарисовано в каждом прямоугольнике? Напиши ответы в пустых клеточках. Раскрась рисунки цветными карандашами.

	<input type="checkbox"/>		<input type="checkbox"/>
	<input type="checkbox"/>		<input type="checkbox"/>
	<input type="checkbox"/>		<input type="checkbox"/>
	<input type="checkbox"/>		<input type="checkbox"/>
	<input type="checkbox"/>		<input type="checkbox"/>
	<input type="checkbox"/>		<input type="checkbox"/>







5

<http://www.liveinternet.ru/users/maknika/>



Раскрась столько предметов, сколько показывает число.

Дата: _____

Имя: _____

Посчитай предметы на картинках и напиши число в пустой квадратик.

	<input type="checkbox"/>
	<input type="checkbox"/>


www.RazvitiyeRebenka.com

Обведи указанное
количество предметов

Дата: _____

Имя: _____

Обведи 4 торта



Обведи 6 груш



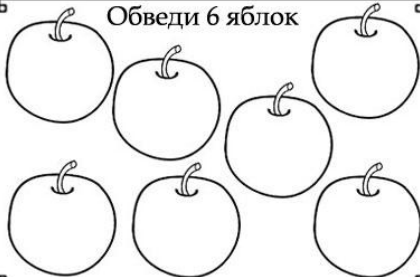
Обведи 5 луковиц




Обведи 7 пломбиров






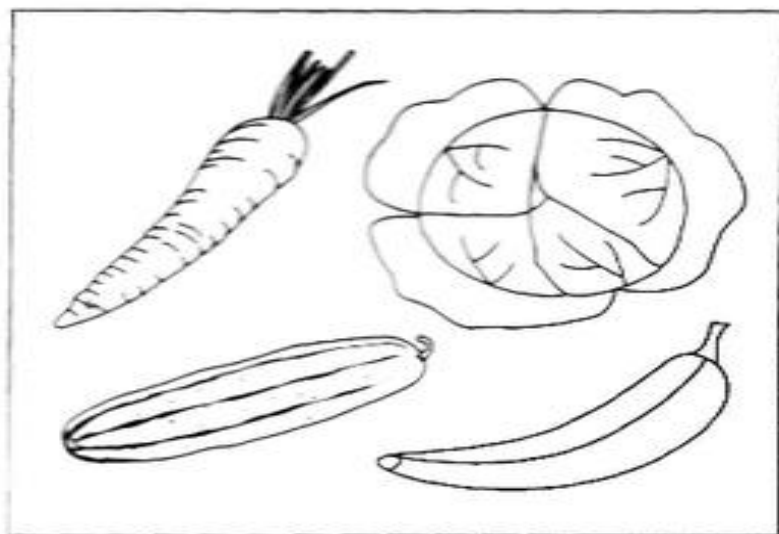
Обведи 6 яблок



Обведи 8 огурцов



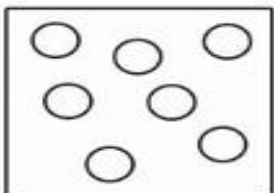





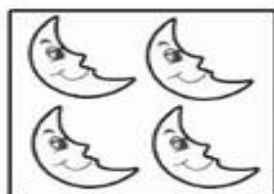
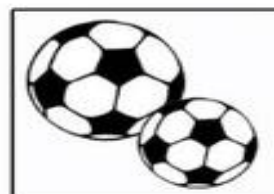

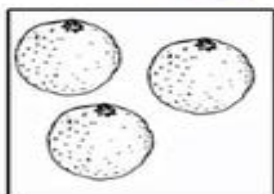
Найди в каждой рамке "лишний" предмет
Объясни, почему он не подходит к остальным.




Под каждой картинкой
напиши цифру соответствующую
кол-ву предметов на
картинке.

Дата: _____



Имя: _____



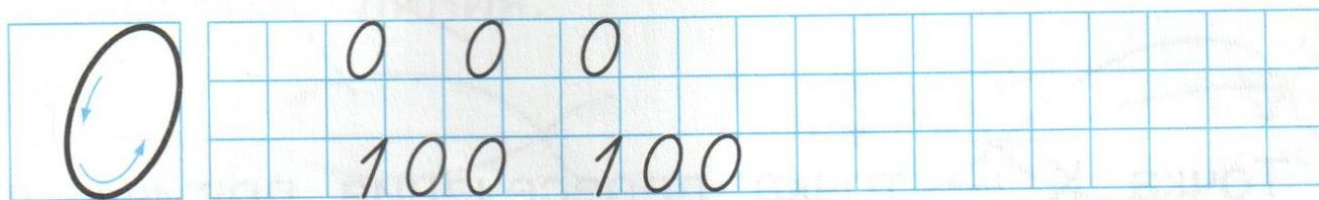
0



120. Запиши цифрой, сколько яблок в корзине.



121. Учись писать цифру



МОЛОДЦ
Ы