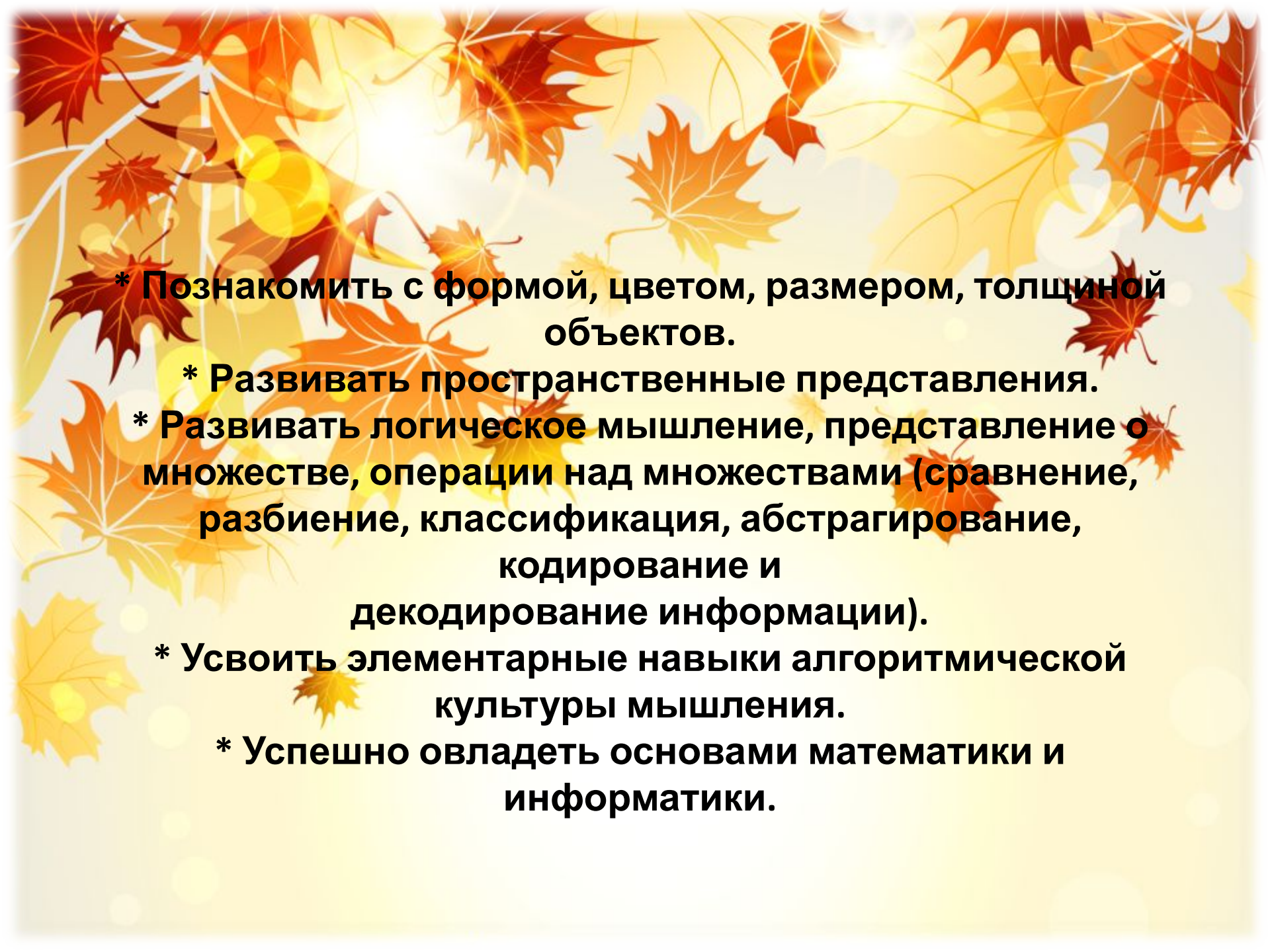
The background of the slide is a vibrant autumn-themed illustration. It features a dense arrangement of maple leaves in various shades of orange, red, and yellow, scattered across a light, warm-toned background. The leaves are depicted with detailed vein patterns and some are shown as if falling or blowing in the wind. The overall aesthetic is bright and seasonal.

**Развитие элементарных  
математических  
представлений у детей  
дошкольного возраста  
посредством логических  
блоков Дьенеша**







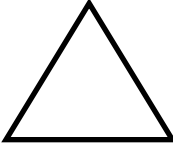

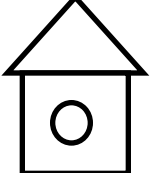


- 
- \* Познакомить с формой, цветом, размером, толщиной объектов.**
  - \* Развивать пространственные представления.**
  - \* Развивать логическое мышление, представление о множестве, операции над множествами (сравнение, разбиение, классификация, абстрагирование, кодирование и декодирование информации).**
  - \* Усвоить элементарные навыки алгоритмической культуры мышления.**
  - \* Успешно овладеть основами математики и информатики.**

Важнейшим дидактическим пособием логико-математического развития дошкольников являются – **логические блоки Дьенеша.**



Отличительная способность набора является то, что в нем нельзя обнаружить блоки, одинаковые по всем 4 свойствам.

**Дидактический набор «Логические блоки» состоит из 48 объемных геометрических фигур, которые различаются по цвету, форме, размеру, толщине. Каждый блок имеет 4 свойства:**

<b>цвет (3)</b>				
<b>форма (4)</b>				
<b>размер (2)</b>				
<b>толщина (2)</b>				

# Наглядно-дидактические пособия для игр с логическими блоками:

















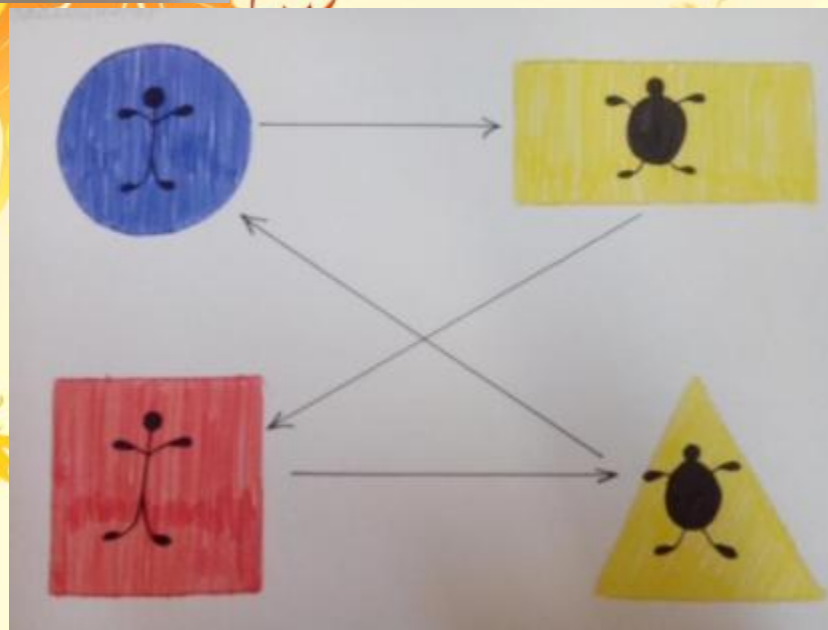
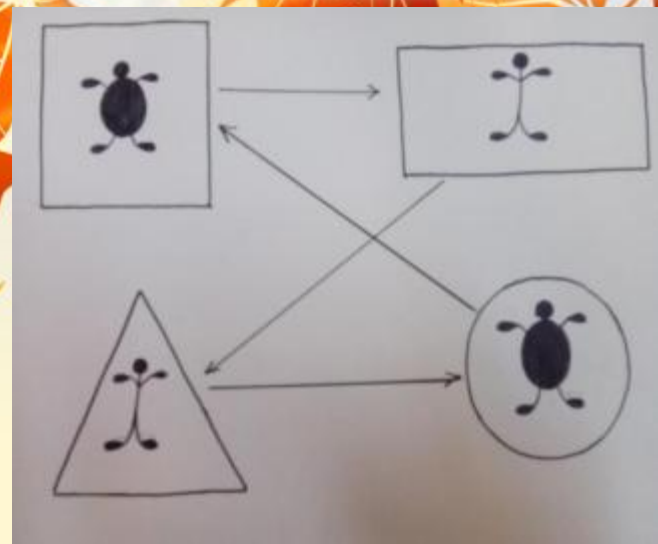
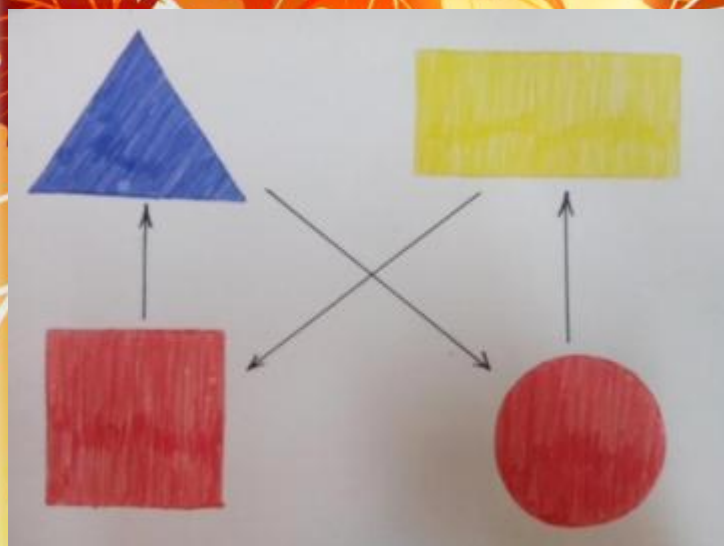
Дидактические альбомы для  
детей 5-8 лет



В процессе разнообразных манипуляций с блоками дети установят, что они имеют различную форму, цвет, размер, толщину.

			
			
			
			
			
		<p><b>КАРТОЧКИ СИМВОЛЫ СВОЙСТВ</b></p> <p><b>24-25</b></p>	








Схемы для игры «Построй дорожки»



Игра «Помоги фигурам  
выбраться из леса.»



Игры на развитие умения разбивать множество по двум, трём совместимым свойствам.

# Игра "Построй ДОМИК"

