

МКДОУ д/с «Лукоморье»

# Игра от простого к сложному




Подготовила: воспитатель  
Вождаева Татьяна Владимировна


2019год

# Младший возраст (дети 2-3 лет)


## 1. Классификация по цвету



## 2. Классификация по размеру




## 3. Классификация по форме



# Дети 4-5 лет

1. Классификация по цвету



3. Классификация по трем свойствам





2. Классификация по двум свойствам




# Старший возраст (дети 5-6 лет)

*Классификация по трем свойствам с помощью карточек - подсказок*




# Старший возраст (дети 6-8 лет)

*Классификация по трем свойствам на восемь областей*




# От простого к сложному....

1. Разложите все конфеты по своим коробочкам




2. Разложите конфеты по признакам из этих же коробочек в другие пустые коробочки



# Какие конфеты пожат:

1. Внутри всех трех коробочках(5)
2. Внутри красной и синей , но вне жёлтой коробочке(4)
3. Внутри синей и жёлтой, но вне красной коробочке(6)
4. Внутри красной и жёлтой, но вне синей коробочке(7)
5. Внутри красной, но вне синей и жёлтой коробочке(2)
6. Внутри синей, но вне жёлтой и красной коробочке(1)
7. Внутри жёлтой, но вне красной и вне синей коробочке(3)
8. Вне всех трех коробочках(8)
9. Какие формы конфет остались вне коробочек?





Уважаемые родители, придумывайте для своего малыша интересные задания, используя блоки Дьенеша, как покупные, так и изготовленные своими руками.

Желаем удачи!