


ИГРОВЫЕ ТЕХНОЛОГИИ




Игрушки, игры - одно из самых сильных воспитательных средств в руках общества. Игру принято называть основным видом деятельности ребенка. Именно в игре проявляются и развиваются разные стороны его личности, удовлетворяются многие интеллектуальные и эмоциональные потребности, складывается характер. Вы думаете, что вы просто покупаете игрушку? Нет, вы проектируете при этом человеческую личность!

Б.П.Никитин




Творческие развивающие игры Никитина для детей обладают характерными особенностями:

- ❖ Каждая игра Никитина представляет собой набор задач, которые ребенок решает с помощью кубиков, кирпичиков, квадратов из дерева или пластика, деталей конструктора-механика и т.д.
- ❖ Задачи даются ребенку в различной форме: в виде модели, плоского рисунка, рисунка в изометрии, чертежа, письменной или устной инструкции и т.п., и таким образом знакомят его с разными способами передачи информации.
- ❖ Задачи расположены примерно в порядке возрастания сложности, т.е. в них использован принцип народных игр: от простого к сложному.
- ❖ Задачи имеют очень широкий диапазон трудностей: от доступных иногда 2-3-летнему малышу до непосильных среднему взрослому. Поэтому игры Никитина могут возбуждать интерес в течение многих лет (до взрослости).





Творческие развивающие игры Никитина для детей обладают характерными особенностями:

- ❖ Постепенное возрастание трудности задач в играх Никитина позволяет ребенку идти вперед и совершенствоваться самостоятельно, т.е. развивать свои творческие способности, в отличие от обучения, где все объясняется и где формируются только исполнительские черты в ребенке.
- ❖ Нельзя поэтому объяснять ребенку способ и порядок решения задач и нельзя подсказывать ни словом, ни жестом, ни взглядом. Строя модель, осуществляя решение практически, ребенок учится все брать сам из реальной действительности.
- ❖ Нельзя требовать и добиваться, чтобы с первой попытки ребенок решил задачу. Он, возможно, еще не дорос, не созрел, и надо подождать день, неделю, месяц или даже больше.



Творческие развивающие игры Никитина для детей обладают характерными особенностями:

- ❖ Решение задачи предстает перед ребенком не в абстрактной форме ответа математической задачи, а в виде рисунка, узора или сооружения из кубиков, кирпичиков, деталей конструктора, т.е. в виде видимых и осязаемых вещей. Это позволяет сопоставлять наглядно "задание" с "решением" и самому проверять точность выполнения задания.
- ❖ Большинство творческих развивающих игр Никитина не исчерпывается предлагаемыми заданиями, а позволяет детям и родителям составлять новые варианты заданий и даже придумывать новые развивающие игры, т.е. заниматься творческой деятельностью более высокого порядка.
- ❖ Игры Никитина позволяют каждому подняться до "потолка" своих возможностей, где развитие идет наиболее успешно.



В развивающих творческих играх Никитина - удалось объединить один из основных принципов обучения **"от простого к сложному"** с очень важным принципом творческой деятельности - **"самостоятельно по способностям"**.



Развитие творческих способностей:


- игры Никитина могут стимулировать развитие творческих способностей с самого раннего возраста
- задания-ступеньки игр Никитина всегда создают условия, опережающие развитие способностей
- ребенок развивается наиболее успешно, если он каждый раз самостоятельно пытается решить максимально сложные для него задачи
- игры Никитина могут быть очень разнообразны по своему содержанию и, кроме того, как и любые игры, они не терпят принуждения и создают атмосферу свободного и радостного творчества
- играя в игры Никитина со своими детьми, мамы и папы незаметно для себя приобретают очень важное умение - сдерживаться, не мешать малышу самому размышлять и принимать решения, не делать за него то, что он может и должен сделать сам.



Игры Б.П. Никитина развивают разные интеллектуальные качества:

- ❖ Внимание
- ❖ Память, особенно зрительную
- ❖ Умение находить зависимости и закономерности
- ❖ Классифицировать и систематизировать материал
- ❖ Способность к комбинированию, т.е. умение создавать новые комбинации из имеющихся элементов, деталей, предметов
- ❖ Умение находить ошибки и недостатки
- ❖ Пространственное представление и воображение
- ❖ Способность предвидеть результаты своих действий
- ❖ Сообразительность
- ❖ Изобретательность
- ❖ Творческий склад мышления

Игра "Сложи узор"



Игра "Сложи узор" состоит из 16 одинаковых кубиков. Все 6 граней каждого кубика окрашены различно, в 4 цвета. Это позволяет составлять из них 1, 2, 3- и даже 4-цветные узоры в громадном количестве вариантов. Эти узоры напоминают контуры различных предметов, картин, которым дети любят давать названия. В игре с кубиками дети выполняют три разных вида заданий.

Игра «Сложи квадрат»





Складывая квадраты из разноцветных кусочков различной формы, ребенок выполняет несколько видов работ, неодинаковых по содержанию и степени сложности. Все детали необходимо перевернуть на лицевую сторону и сообразить, как из кусочков одного цвета сложить квадрат. В процессе игры ребенок знакомится с сенсорными эталонами цвета и формы, соотношением целого и части.. Выполнение игровых заданий способствует развитию сообразительности, пространственного воображения, логического мышления, математических и творческих способностей детей дошкольного возраста.

Игра «Уникуб»



Универсальные кубики "Уникуба" вводят малыша в мир трехмерного пространства. Развитие пространственного мышления позволит ребенку в будущем овладевать черчением, стереометрией, начертательной геометрией. Широкий диапазон заданий "Уникуба" может увлекать детей от 2 до 15 лет. Игра дает огромные возможности для развития детей. Ребенок может анализировать закономерности окраски кубиков.

Игра «Кубики для всех»



Игра в "Кубики для всех" учит мыслить пространственными образами (объемными фигурами), умению их комбинировать и является значительно более сложной, чем игры с обычными кубиками, развивает способности к комбинаторике и пространственному мышлению, учит мыслить "объемными фигурами". Игра помогает овладеть графической грамотностью, понимать уже до школы план, карту, чертеж.

Интеллектуальные развивающие игры

Б. П. Никитина: «Дроби»




Представление о дроби, как части целого, может сформироваться у малыша рано. Ведь в жизни он видит, например, половину яблока или его четверть. На равные части можно разрезать пирог или круглый торт.

Разделить или раздробить целый круг оказалось удобным и для игры. А пользуясь в игре целым кругом и его частями, малыши приобретают и многие представления о дробях, об их соотношениях.



Спасибо за внимание!



Презентацию составила

воспитатель

МАДОУ «СКАЗКА»

г. Лабытнанги

Шайгарданова

Гульдар Расиховна