

Автор: Ученик 9 «и» класса МБОУ «СОШ №7».
Мансуров Артур
Руководитель: Ионга Ирина Николаевна,
учитель математики,
II квалификационная категория.



Решение систем уравнений

По страницам учебников А.Г. Мордковича
Алгебра 7 и 9

Цель работы:

- По страницам учебников А.Г. Мордковича «Алгебра 7 и 9 классов» проанализировать рассмотренные в них методы решения систем уравнений.
- Исследовать некоторые способы решений систем уравнений за страницами учебника.
- Показать своей работой, что решать системы уравнений очень просто.

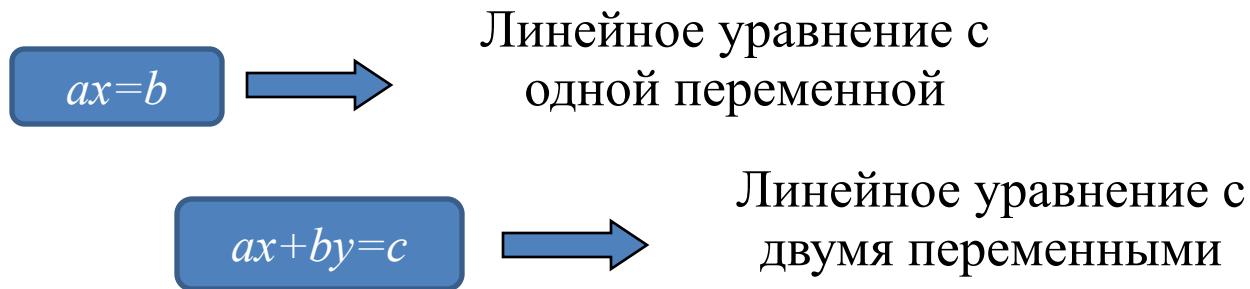
Задачи работы:

- выявить основные способы решения систем линейных уравнений, рассматриваемых в учебнике А.Г. Мордковича «Алгебра -7»
- проиллюстрировать примерами каждый способ.
- расширить свои познания о других способах решения систем линейных уравнений.
- ввести понятие систем рациональных уравнений.
- рассмотреть основные методы решения систем рациональных уравнений по учебнику А.Г. Мордковича «Алгебра- 9».
- проиллюстрировать теоретический материал удачными примерами.
- рассмотреть новый вид – симметрические системы.
- разобраться в методах решения этого вида.

Уравнение и его свойства

Определение

- Уравнение – это равенство, содержащее одну или несколько переменных



Свойства уравнений

- если в уравнении перенести слагаемое из одной части в другую, изменив его знак, то получится уравнение, равносильное данному
- если обе части уравнения умножить или разделить на одно и то же отличное от нуля число, то получится уравнение, равносильное данному

Система уравнений и её решение

$$\begin{cases} a_1x + b_1y + c_1 = 0 \\ a_2x + b_2y + c_2 = 0 \end{cases}$$

Общий вид системы двух линейных уравнений с двумя неизвестными, где a_1, a_2, b_1, b_2, c_1 и c_2 некоторые числа.

Определения

- Системой уравнений называется некоторое количество уравнений, объединенных фигурной скобкой. Фигурная скобка означает, что все уравнения должны выполняться одновременно
- Каждая пара значений переменных, которая одновременно является решением всех уравнений системы, называется решением системы
- Решением системы уравнений с двумя переменными называется пара значений переменных, обращающая каждое уравнение системы в верное равенство
- Решить систему уравнений - это значит найти все её решения или установить, что их нет

Способы решения систем уравнений

Система линейных уравнений
 $a_1x + b_1y = c_1,$
 $a_2x + b_2y = c_2;$
где $a_1, b_1, c_1, a_2, b_2, c_2$ - заданные числа, а x и y - неизвестные

Способы решения

Способ
подстановки

Способ
сравнения

Способ
сложения

Графический
способ

Метод
определителей



Способ подстановки (алгоритм)

- Из какого-либо уравнения **выразить** одну переменную через другую
- Подставить **полученное выражение** для переменной в **другое** уравнение и решить его
- Сделать **подстановку** найденного значения переменной и вычислить значение второй переменной
- Записать ответ: $x = \dots$; $y = \dots$.



Решение системы способом подстановки

Выразим y через x

$$\begin{cases} x = 2 - y, \\ 3x - 2y - 11 = 0; \end{cases}$$

$$\begin{cases} x = 2 - y, \\ 3(2 - y) - 2y - 11 = 0; \end{cases}$$

$$\begin{cases} x = 2 - y, \\ 6 - 3y - 2y - 11 = 0; \end{cases}$$

Подставим

Решим
уравнение

$$\begin{cases} y = -1 \\ x = 2 - (-1) \end{cases}$$

$$\begin{cases} x = 3 \\ y = -1 \end{cases}$$

$$6 - 3y - 2y - 11 = 0;$$

$$-5y = 5;$$

$$\underline{y = -1};$$

Подставим

Ответ: $(3; -1)$



Способ сравнения (алгоритм)

- **Выразить** y через x (или x через y) в каждом уравнении
- **Приравнять** выражения, полученные для одноимённых переменных
- Решить **полученное** уравнение и найти значение одной переменной
- **Подставить** значение найденной переменной в одно из выражений для другой переменной и найти её значение
- Записать ответ: $x = \dots$; $y = \dots$



Решение системы способом сравнения

$$\begin{cases} y - 2x = 4, \\ 7x - y = 1; \end{cases}$$

Выразим y через x

$$\begin{cases} y = 2x + 4, \\ 7x - 1 = y; \end{cases}$$

Приравняем
м
выражения
для y

$$\begin{aligned} 7x - 1 &= 2x + 4, \\ 7x - 2x &= 4 + 1, \\ 5x &= 5, \\ x &= 1. \end{aligned}$$

Решим
уравнен
ие

$$\begin{cases} y = 2x + 4, \\ x = 1; \end{cases}$$

Подстав
им

$$\begin{cases} y = 2 \cdot 1 + 4, \\ x = 1; \end{cases}$$

$$\begin{cases} y = 6, \\ x = 1. \end{cases}$$

Ответ: (1; 6)



Способ сложения (алгоритм)

- **Уравнять** модули коэффициентов при какой-нибудь переменной
- **Сложить** почленно уравнения системы
- Составить **новую** систему: одно уравнение новое, другое - одно из старых
- Решить **новое** уравнение и найти значение одной переменной
- **Подставить** значение найденной переменной в старое уравнение и найти значение другой переменной
- Записать ответ: $x = \dots$; $y = \dots$



Решение системы способом сложения

Уравняем модули коэффициентов перед x

$$\begin{cases} 4x - 7y = 30, & | \cdot \\ 4x - 5y = 90; & (-1) \end{cases}$$

Сложим уравнения почленно

$$+ \begin{cases} -4x + 7y = -30, \\ 4x - 5y = 90; \end{cases}$$

Решим уравнение

$$\begin{cases} 2y = 60, \\ 4x - 5y = 90; \end{cases}$$

Подставим

$$\begin{cases} y = 30, \\ 4x = 90 + 150; \end{cases}$$

Решим уравнение

$$\begin{cases} y = 30, \\ 4x = 150 + 90; \end{cases}$$

$$\begin{cases} y = 30, \\ 4x = 240; \end{cases}$$

$$\begin{cases} y = 30, \\ x = 240 : 4; \end{cases}$$

$$\begin{cases} y = 30, \\ x = 60. \end{cases}$$

Ответ: (60; 30)



Графический способ (алгоритм)

- Выразить y через x в каждом уравнении
- Построить в одной системе координат график каждого уравнения
- Определить координаты точки пересечения
- Записать ответ: $x=...$; $y=...$, или $(x; y)$



Решение системы графическим способом

$$\begin{cases} y - x = 4, \\ y + x = 10; \end{cases}$$

Вырази
м у
через х

$$\begin{cases} y = x + 4, \\ y = 10 - x; \end{cases}$$

Построим график
первого уравнения

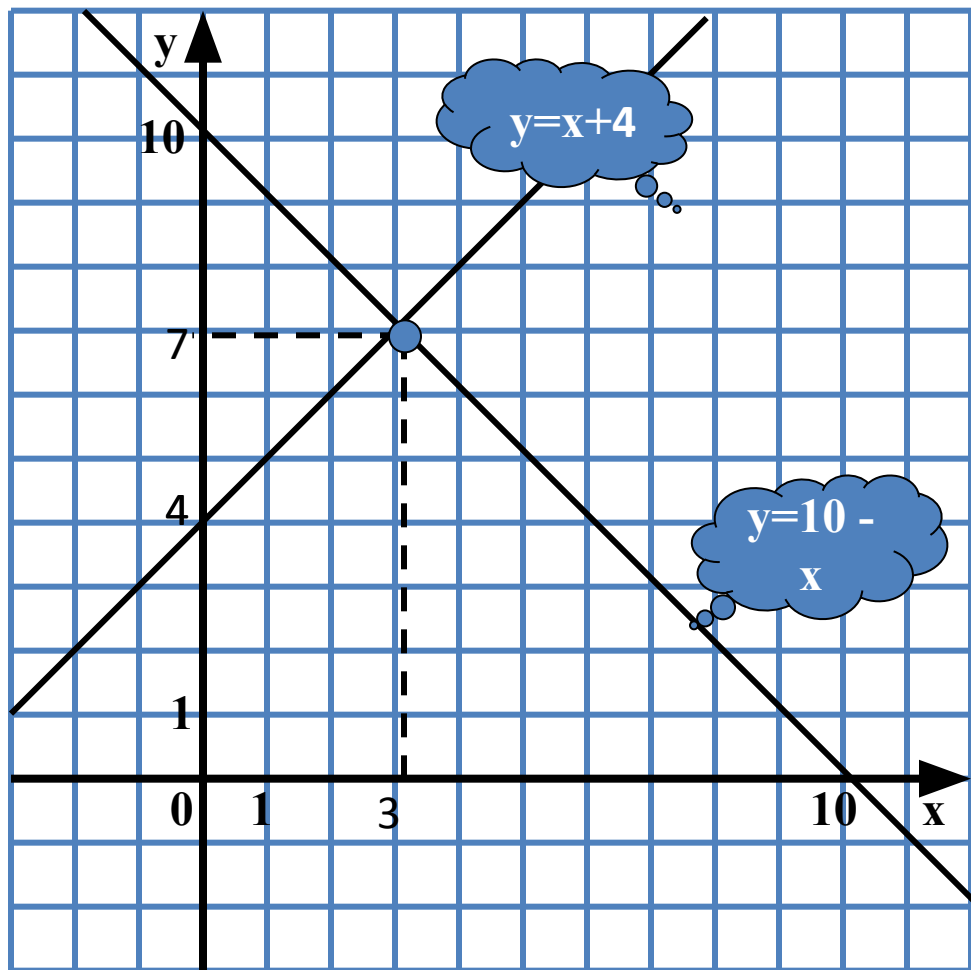
$$y = x + 4$$

x	0	-4
y	4	0

Построим график
второго уравнения

$$y = 10 - x$$

x	0	10
y	10	0



Ответ: (3; 7)



Метод определителей (алгоритм)

- Составить табличку (матрицу) коэффициентов при неизвестных и вычислить определитель Δ .
- Найти - определитель Δ_x , получаемый из Δ заменой первого столбца на столбец свободных членов.
- Найти - определитель Δ_y , получаемый из Δ заменой второго столбца на столбец свободных членов.
- Найти значение переменной x по формуле Δ_x / Δ .
- Найти значение переменной y по формуле Δ_y / Δ .
- Записать ответ: $x = \dots$; $y = \dots$.



Решение системы методом

определителей

$$\begin{cases} 4x+7y=30, \\ 4x+5y=90; \end{cases}$$

Составим матрицу из коэффициентов при неизвестных Δ

$$\Delta = \begin{vmatrix} 4 & 7 \\ 4 & 5 \end{vmatrix} = 4 \cdot 5 - 7 \cdot 4 = 20 - 28 = -8$$

$$\Delta_x = \begin{vmatrix} 30 & 7 \\ 90 & 5 \end{vmatrix} = 30 \cdot 5 - 7 \cdot 90 = 150 - 630 = -480$$

$$\Delta_y = \begin{vmatrix} 4 & 30 \\ 4 & 90 \end{vmatrix} = 4 \cdot 90 - 30 \cdot 4 = 360 - 120 = 240$$

$$x = \frac{\Delta_x}{\Delta} = \frac{-480}{-8} = 60; \quad y = \frac{\Delta_y}{\Delta} = \frac{240}{-8} = -30.$$

Найдем x и y

Ответ: $x=3$; $y=-10$ или $(3; -10)$

определи-
тель Δ_x , заменив
в определе-
теле Δ первый
столбец
на столбец

Составим определе-
тель Δ_y , заменив в
определителе Δ
второй столбец
на столбец
свободных
членов



Системы рациональных уравнений

- Рациональным уравнением с двумя переменными x и y называют уравнения вида $p(x, y) = 0$, где $p(x, y)$ – рациональное выражение.
- Системы рациональных уравнений, изучаемые в 9-ом классе, так же можно решать выше предложенными способами.

Примеры решения систем рациональных уравнений (метод подстановки)

$$\begin{cases} x - y = 1, \\ x^2 + y^2 = 41. \end{cases}$$

Из второго уравнения системы находим два значения y : $y_1 = 4$ и $y_2 = -5$. Из первого уравнения, получим $x_1 = 5$, $x_2 = -4$.

Выразим

$$\begin{cases} x = y + 1, \\ 2y^2 + 2y - 40 = 0. \end{cases}$$

Ответ: (5;4),(-4;-5).

Алгоритм метода введения новой переменной

- Замени одно или два выражения в уравнениях системы новыми переменными так, чтобы вновь полученные уравнения стали более простыми.
- Реши полученную систему уравнений методом, наиболее подходящим для этой системы уравнений.
- Сделай обратную замену, для того, чтобы найти значения первоначальных переменных.
- Запиши ответ в виде пар значений (x, y) , которые были найдены на третьем шаге.

Пример решения систем рациональных уравнений (метод введения новых переменных)

Получим

$$\begin{cases} \frac{1}{x+y} + \frac{1}{x-y} = 2, \\ \frac{3}{x+y} + \frac{4}{x-y} = 7. \end{cases}$$

$$\begin{cases} \frac{1}{x+y} = 1, \\ \frac{1}{x-y} = 1, \end{cases}$$

Обозначим
и
получим

$$\frac{1}{x+y} = a, \quad \frac{1}{x-y} = b$$

$$\begin{cases} x+y = 1, \\ x-y = 1. \end{cases}$$

Решим

$$\begin{cases} a+b = 2, \\ 3a+4b = 7, \end{cases}$$

Ответ: (1;0)

Возвратные уравнения

Уравнение вида $a_n x^n + a_{n-1} x^{n-1} + \dots + a_1 x + a_0 = 0$

называется **возвратным**,
если его коэффициенты,
стоящие на симметричных
позициях, равны, то есть если
 $a_{n-k} = a_k$, при $k = 0, 1, \dots, n$.

Симметрические системы уравнений

- Система с n неизвестными называется симметрической, если она не меняется при перестановки неизвестных.
- Симметрическая система двух уравнений с двумя неизвестными x и y решается подстановкой $u = x + y$, $v = xy$ (Заметим, что встречающиеся выражения в симметрических системах выражаются через u и v).

Примеры решения симметрических систем уравнений

$$\begin{cases} x^2 + xy + y^2 = 13, \\ x + y = 4 \end{cases}$$

Пусть $x + y = u$, $xy = v$.

$$\begin{cases} x + y = 4, \\ xy = 3 \end{cases}$$

Произведем
Обратную
замену

$$\begin{cases} x = 4 - y \\ xy = 3 \end{cases}$$

$$\begin{cases} x = 4 - y, \\ (4 - y)y = 3 \end{cases}$$

Выразим y через u и v

$$\begin{cases} u^2 - v = 13, \\ u = 4 \end{cases}$$

Решим
уравнение

$$\begin{cases} 16 - v = 13, \\ u = 4 \end{cases}$$

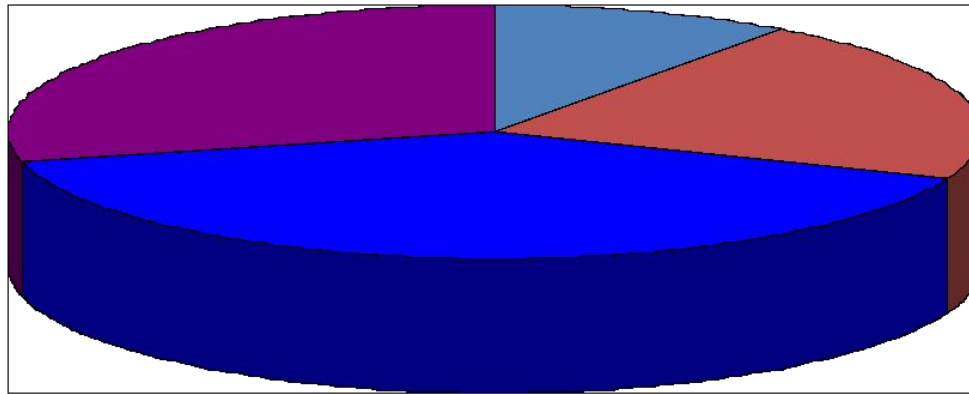
$$\begin{cases} x = 4 - y, \\ y_1 = 3; \end{cases} \quad \begin{cases} x = 4 - y, \\ y_2 = 1 \end{cases}$$

$$\begin{cases} v = 3, \\ u = 4 \end{cases}$$

$$\begin{cases} x_1 = 1, \\ y_1 = 3, \end{cases} \quad \begin{cases} x_2 = 3, \\ y_2 = 1 \end{cases}$$

Ответ: $(1; 3); (3; 1)$.

Приверженность к способам решения систем уравнений в 9 «И» классе МОУ «СОШ №7»



- введение новой переменной 10%
- графический способ решения систем уравнений 21%
- метод подстановки 40%
- метод сложения 29%

Заключение

В процессе написания работы мы:

- проанализировали и познакомились с разными видами систем алгебраических уравнений.
- обобщили научные сведения по теме «Системы уравнений».
- разобрались и научились решать системы рациональных уравнений способом введения новых переменных.
- рассмотрели основную теорию, связанную с симметрическими системами уравнений.
- научились решать симметрические системы уравнений.

(Большое спасибо!)