

Урок математик

**Тихомирова Елена
Александровна, учитель**

начальных классов

**МОУ «Бокситогорская средняя
общеобразовательная школа**

№3»



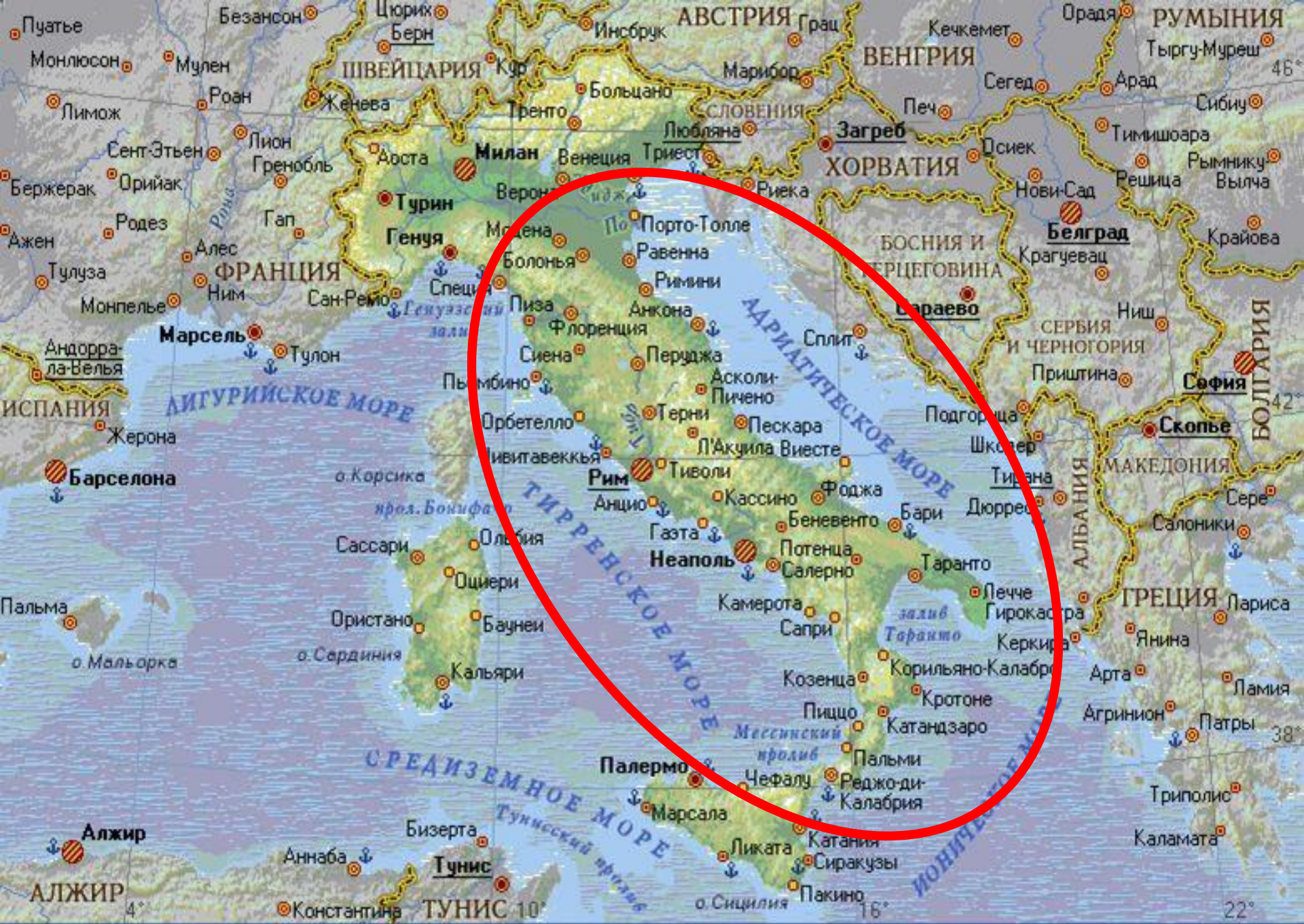
Тема урока

Римские

цифры

Цели урока:
познакомимся с римскими
цифрами;

научимся читать и
записывать римские
числа , выполнять с ними
арифметические
действия



Римская школа



Основные цифры арабской нумерации

0 1 2 3 4 5 6 7 8 9

Основные цифры римской нумерации


I V X L C D M

Запомните

I	V	X	L	C	D	M
1	5	10	50	100	500	1000

**Больше трёх
одинаковых
цифр подряд**

писать нельзя!





V

4

W



6

I

V

X

L

C

D

M

1

5

10

50

100

500

1000

Физкультминутка




Рим был основан в VIII веке до нашей эры



Фору

М



Колонна Тредиз



$$5+30+3=38 \text{ (м)}$$

*Ответ: высота
колонны 38м.*

XXXVIII

Колизей



$$80-72=8 \text{ (л.)}$$

*Ответ: Коллизей
строили 8 лет.*

VIII

85 M

53 M


50 M

L

LXXXV

LIII

L, LIII, LXXXV



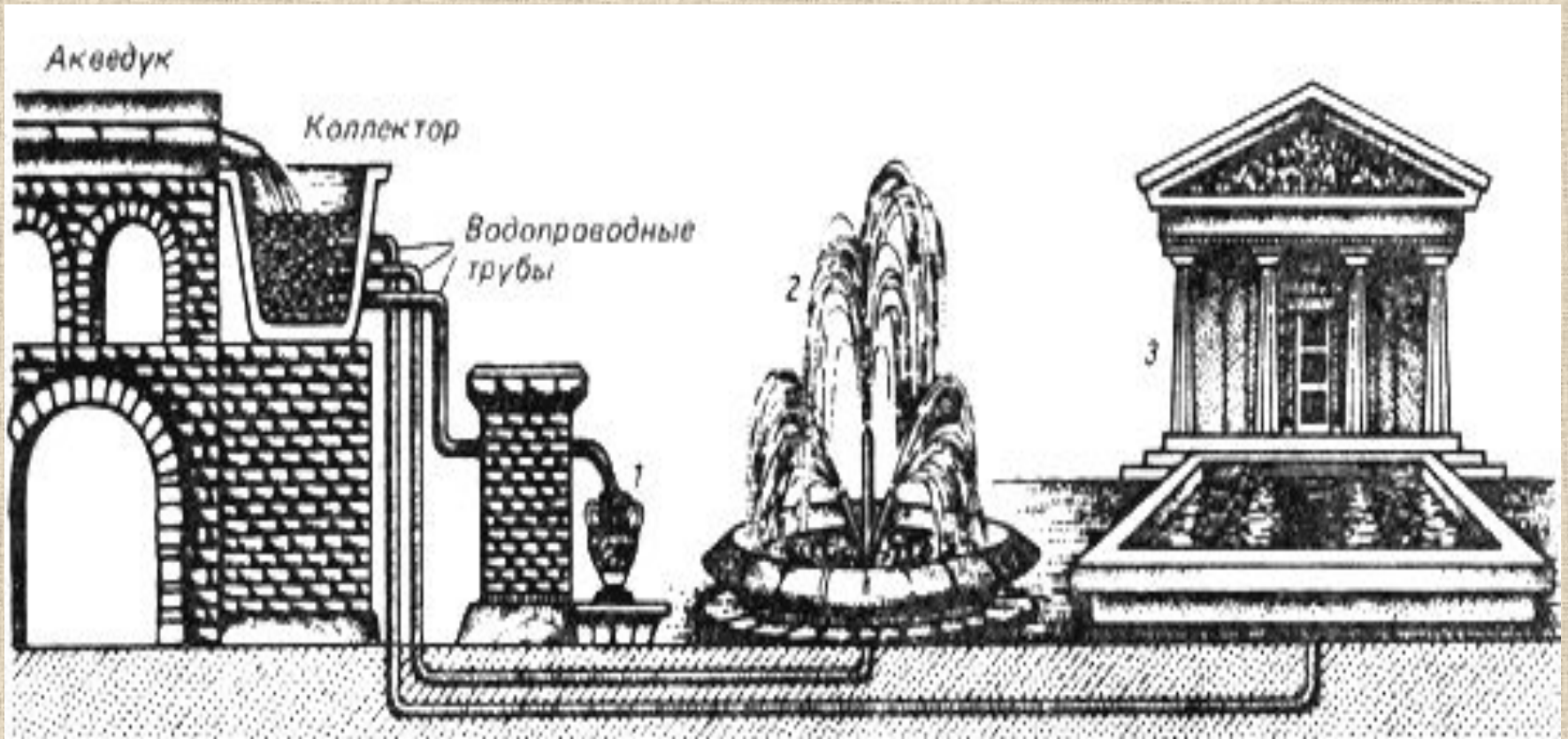
Пантеон



Акведук



~~XI - III = IX~~



Фонтан

Треви



Здравствуйте, друзья VIII века!

Пишут вам ученики XXI века.

Мы учимся в III классе.

Сегодня XVIII числа III месяца
на уроке математики мы изучали
римские цифры.

Итог урока

***На уроке мы
научились ...***

***Больше всего меня
заинтересовало ...***

Домашнее

задание
Узнай, как римляне

записывали многозначные
числа, и какое число они
написали на здании храма.



MDCCLVI

**Спасибо
за урок!**

**Тихомирова Елена
Александровна,**
учитель начальных классов
МОУ «Бокситогорская средняя
общеобразовательная школа №3»