

# 1 класс

## «Начальная школа XXI века»



Радченко Анна Валентиновна  
учитель начальных классов  
ГБОУ ЦО №1426  
г. Москва




**Цель урока:  
«Открытие новых  
знаний.»**

# Как называется знак и математическое действие



	знак	действие
$3 + 2$	Плюс	Сложение
$6 - 3$	Минус	Вычитание
$6 : 2$	Знак деления	Деление
$2 \cdot 3$	Знак умножения	Умножение




# Секрет сложения



+




+



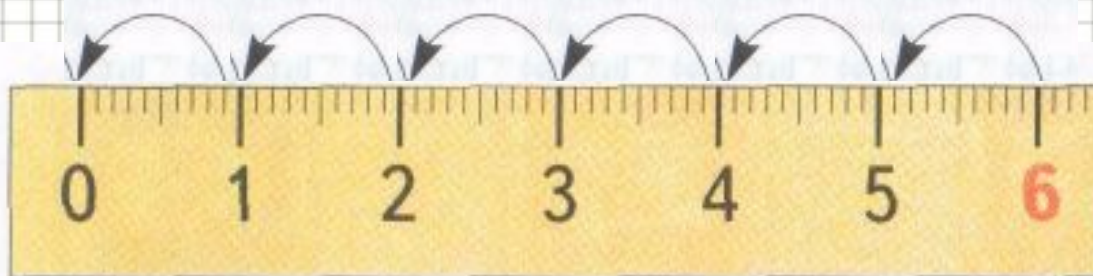
$$3+2 = 2+3$$



- **Складывать числа можно в любом порядке.**



$$4 - 4 = 0$$



$$6 - 6 = 0$$

Уч.с.16





$$5 - 5 = 0$$

$$3 - 3 = 0$$

$$9 - 9 = 0$$

$$8 - 8 = 0$$


$$11 - 11 = 0$$

$$13 - 13 = 0$$

**Если из какого-нибудь числа  
вычесть это же число, то  
получится 0.**



Придумай задачу, чтобы в  
ответе получилось число 0.



$$6 - 6 = 0 \text{ (л.)}$$



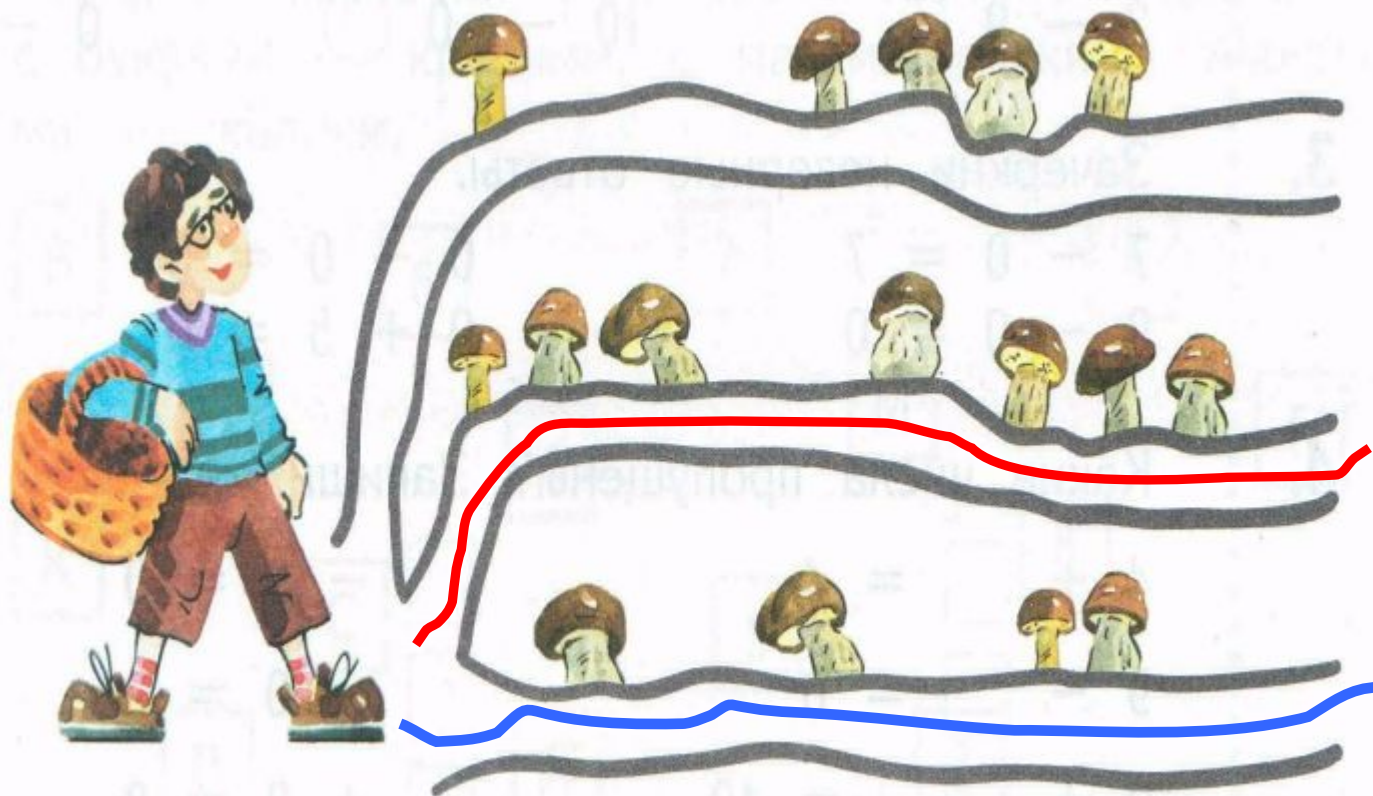
# ФИЗМИНУТКА



ФИЗМИНУТКА

Раскрась красным цветом дорожку, вдоль которой растёт больше всего грибов.

Раскрась синим цветом дорожку, вдоль которой растёт меньше всего грибов.



Т/п с.13



# Работа с фишками



Уч. с. 17



Из меньшего числа нельзя вычесть большее.  
Числа при вычитании переставлять нельзя.

Уч. с. 17

Т/п с. 12



4.  Укажи неверную запись.

5 - 1 = 4

7 + 2 = 9

3 - 4 = 1

1 + 1 = 2

Т/п с. 12



# Проверка

$$7 - 6 = 1$$

$$6 - 2 = 4$$

$$5 - 4 = 1$$

$$3 - 1 = 2$$





## Открытие

Если из какого – нибудь числа вычесть это же самое число, то получится 0.

Из меньшего числа нельзя вычесть большее.  
Числа при вычитании переставлять нельзя.



**Я  
работал  
отлично**

**Я  
работал  
отлично**

**Я  
работал  
хорошо**

**Я  
могу  
работать  
лучше**

**Молодцы!**

