

Сложение и вычитание с числом 0

Урок математики в 1 «в» классе.

УМК « Планета знаний»

**Снег на полях,
Лед на реках,
Вьюга гуляет,
Когда это**

**Предбывает на уроке
слепить снеговика из
геометрических фигур. Какие
геометрические фигуры
потребуются?**

УСТНЫЙ СЧЕТ

21 февраля.

5 увеличить на 1 будет 4.

7 уменьшить на 2 будет 5.

Сумма чисел 4 и 3 равна 6

Разность чисел 4 и 3 равна 1

Первое слагаемое 4, второе слагаемое 2, значение суммы равно 2.

От перестановки слагаемых значение суммы не изменяется.

Уменьшаемое 8, вычитаемое 2, значение разности равно 6





**Кто догадался, какие
примеры**

мы будем учиться решать?
Реши задачу
На яблоне росло 10 бананов.

**Мартышки сорвали 10 бананов.
Сколько бананов осталось на
яблоне?**


Первый ком для снеговика

27



Второй ком для снеговика.

Сколько треугольников в 1 мешке? Сколько во 2 мешке? Сколько треугольников станет?
Запишите выражение в тетрадь.



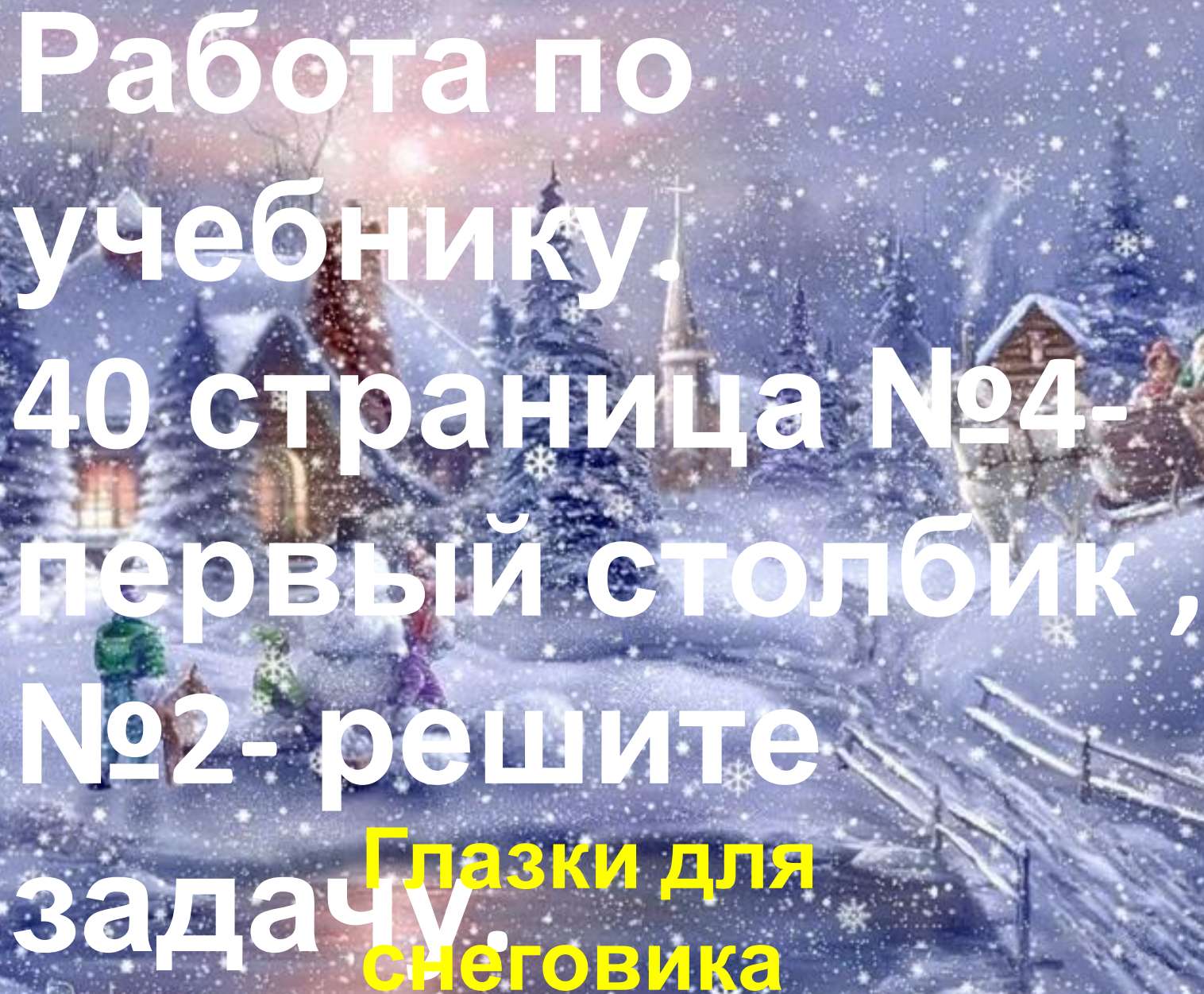
**Придумайте примеры с 0
и запишите 4 равенства с 0 в тетрадь, :
-Прочтите, называя компоненты и
результат действия.**

Физкультминут ка



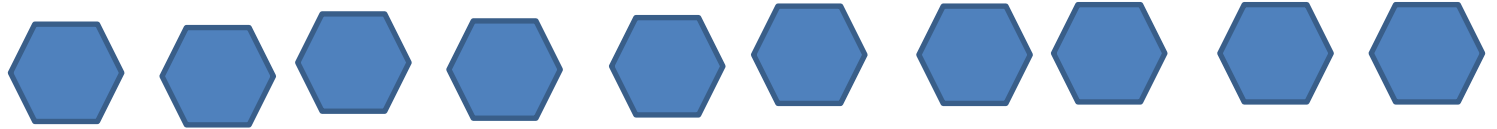
Ручки для

снеговика



Работа по
учебнику.
40 страница №4-
первый столбик,
№2- решите
задачу.
Глазки для
снеговика

Проверь себя.



$$15+0= 15$$

$$12-0=12$$

$$0+10=10$$

$$8-8=0$$

$$10-4-6=0 \text{ (зн.)}$$

Ответ: 0

значков .

Гимнастика для глаз



Жакулина И.В., учитель начальных
классов МОУ-ООШ №23 г.Чапаевска
Самарской области




2011 год









**Берегите
зрение!**



**Самостоятельная
работа по карточкам.**

Чему учились на уроке? Что запомнили?

Ребята, давайте подумаем, какое настроение у снеговика. Попробуйте изобразить ротика. Какой ротик изобразили? Какое настроение; грустное.

Молодцы!

