

# **Сложение и вычитание с числом 0**

**Урок математики в 1 «в» классе.**

**УМК « Планета знаний»**



*Снег на полях,  
Лед на реках,  
Вьюга гуляет,  
Когда это*

*Предбывает* на уроке  
слепить снеговика из  
геометрических фигур. Какие  
геометрические фигуры  
потребуются?



# УСТНЫЙ СЧЕТ

5 увеличить на 1 будет 4.

7 уменьшить на 2 будет 5.

Сумма чисел 4 и 3 равна 6

Разность чисел 4 и 3 равна 1

Первое слагаемое 4, второе слагаемое 2, значение суммы равно 2.

От перестановки слагаемых значение суммы не изменяется.

Уменьшаемое 8, вычитаемое 2, значение разности равно 6





**Кто догадался, какие  
примеры**

**мы будем учиться решать?**  
Реши задачу.  
На яблоне росло 10 бананов.

**Мартышки сорвали 10 бананов.  
Сколько бананов осталось на  
яблоне?**


**Первый ком для снеговика**

27



Второй ком для снеговика.

Сколько треугольников в 1 мешке? Сколько во 2 мешке? Сколько треугольников станет? Запишите выражение в тетрадь.



**Придумайте примеры с 0  
и запишите 4 равенства с 0 в тетрадь, :  
-Прочтите, называя компоненты и  
результат действия.**

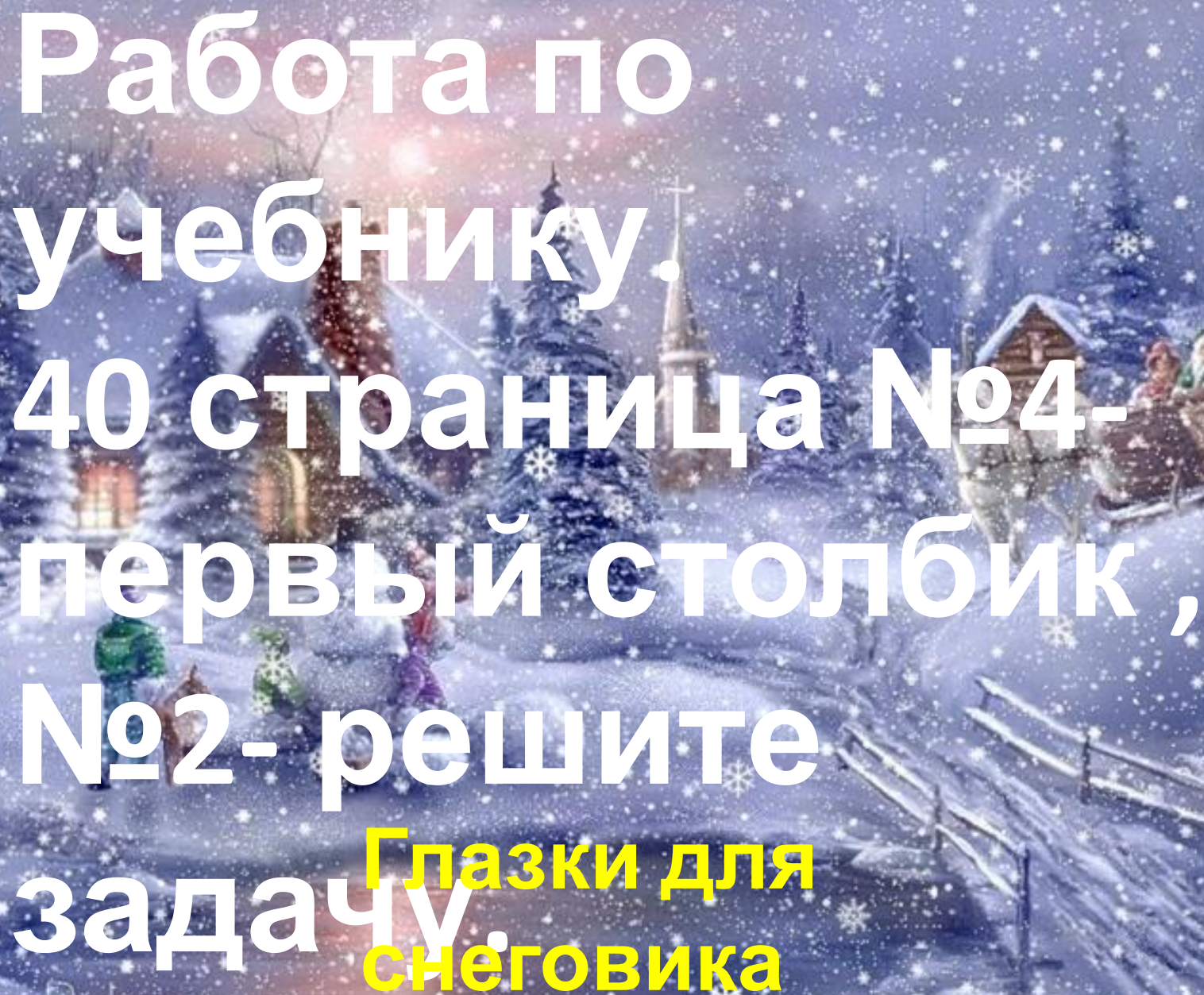
# Физкультминут ка



Ручки для

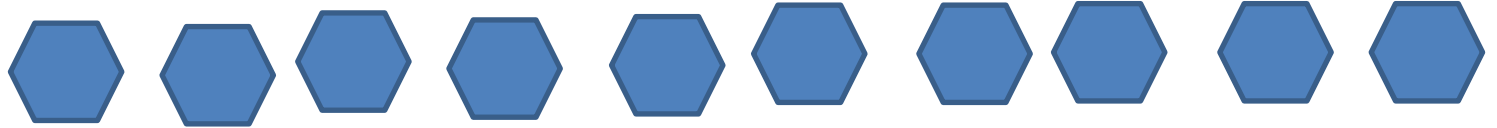
снеговика





Работа по  
учебнику.  
40 страница №4-  
первый столбик,  
№2- решите  
задачу.  
Глазки для  
снеговика

# Проверь себя.



$$15+0= 15$$

$$12-0=12$$

$$0+10=10$$

$$8-8=0$$

$$10-4-6=0 \text{ ( зн.)}$$

Ответ: 0

значков .

# Гимнастика для глаз



Жакулина И.В., учитель начальных  
классов МОУ-ООШ №23 г. Чапаевска  
Самарской области



2011 год














**Берегите  
зрение!**



**Самостоятельная  
работа по карточкам.**

# Чему учились на уроке? Что запомнили?

Ребята, давайте подумаем, какое настроение у снеговика. Попробуйте изобразить ротика. Какой ротик изобразили? Правильно, грустное настроение; грустное.

**Молодцы!**

