

# Математика




# ТЕМА: СЛОЖЕНИЕ ОДНОЗНАЧНЫХ ЧИСЕЛ С ПЕРЕХОДОМ ЧЕРЕЗ ДЕСЯТОК. ЗАКРЕПЛЕНИЕ

## ЦЕЛИ:

1. закрепить значение табличных случаев сложения с переходом через десяток и состава чисел второго десятка..
2. совершенствовать вычислительные навыки, умение решать задачи изученных видов.
3. воспитывать интерес к математике.

## ход урока:

1. Начало урока
2. Объявление темы
3. Устный счет



А у нас устный счет-  
в зимний лес лыжный поход!

Перед началом пути-разминка. Начинаем!

А) какие числа пропущены?

11	
	2
8	
	4
6	

12	
9	
	4
7	
	6

13	
	4
8	
	6

14	
9	
	6
7	

15	
	6
8	

16	
9	
	8

17	
	8

18	
9	

Б) лыжники учувствуют в соревнованиях под номерами. Хорошо ли вы знаете, кому за кем вставать?

Назовите номер участника, который находится между

16 ? 18; 11 ? 13;

16 17 18 ; 11 12 13

Какой номер идет следом за

15,?, 17,?, 19?

15,16,17,18,19,20


Перед

?,11 ? ,13 ? ,20

10,11, 12 ,13 19,20

Если в команде 2 десятка человек, какой номер самый первый? последний?

ПЕРВЫЙ -1; ПОСЛЕДНИЙ-20



разминка окончена!

# 4. Упражнение в сложении и вычитании чисел в пределах 20.

*Наш поход начался. В пути вы должны помогать друг другу, если появятся какие-то трудности.*

*Наперекор снегам и вьюгам*

*Летим на лыжах друг за другом!*

*А впереди - эстафета. Вместо препятствий - примеры, не простые, а круговые. (Ответ одного является началом следующего.)*

$18 - 8 =$

10

$10 + 5 =$

15

$15 - 10 =$

5

$5 + 9 =$

14

$14 - 1 =$

13

$13 - 3 =$

10

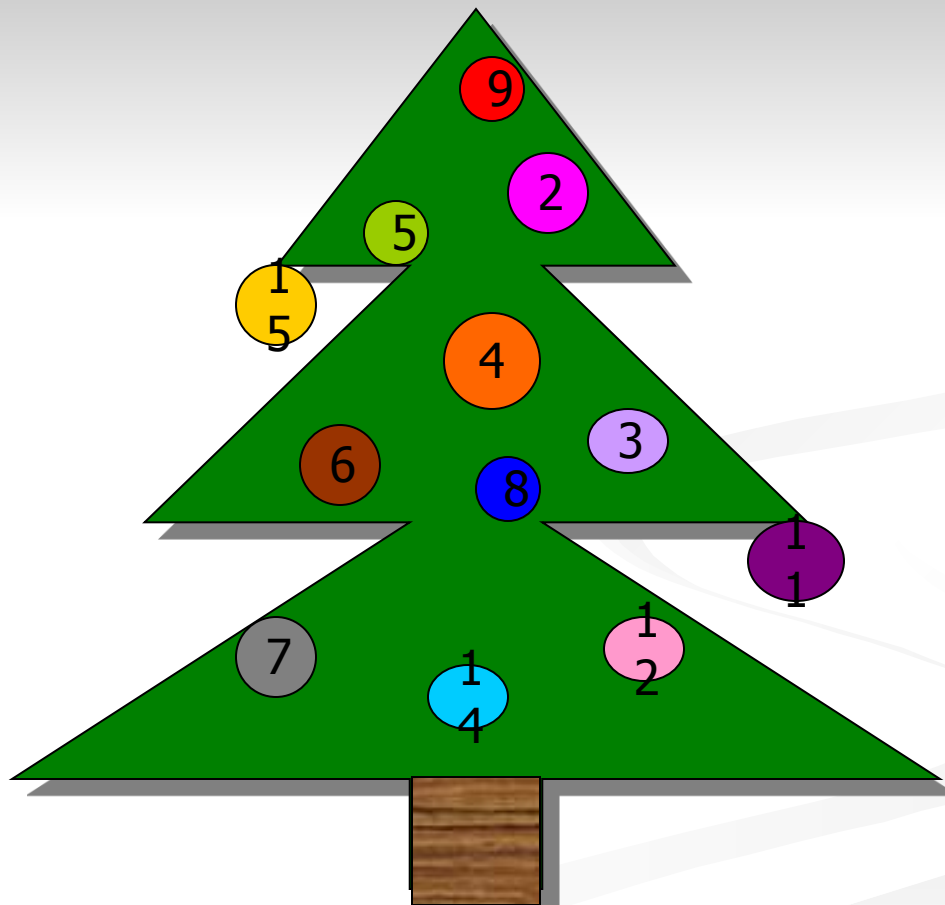
$10 - 2 =$

8



ЕДЕМ ДАЛЬШЕ. И ВДРУГ НА ЛЕСНОМ ПРИГОРКЕ ПОКАЗАЛАСЬ ЕЛКА. У НЕЕ НА ВЕТКАХ ПОВИСЛИ ЧИСЛА, СНЕЖНОЕ ПАЛЬТИШКО УЛЕГЛОСЬ НА ПЛЕЧАХ.

## ИГРА "СОСТАВЬ ПРИМЕР"



## 5. Решение задачи

ПРОДОЛЖАЕМ НАШ ПУТЬ!

Дальше вдруг - сугроб огромный!  
Развалился вдоль и вширь  
Этот снежный богатырь.  
Объезжать его мы стали-  
И задачу увидали!



—  
 — ?на больше

В команде лыжников мальчиков **9** человек,  
а девочек на **2** больше.  
Сколько девочек в команде?

—  
 — ?на...меньше

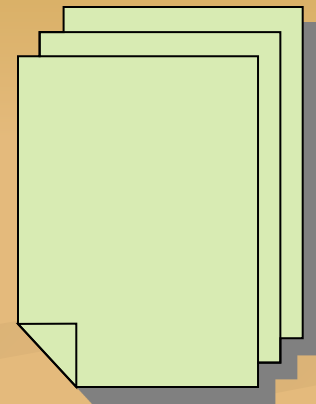







## 6. Физкультминутка






# самостоятельная работа с учебником(стр.88,№6)





Я несчастный квадратик.  
Ветер дунул сильнее-  
Я на части развалился,  
Собери меня скорей!



# Итог урока!

Очень жаль, что путь недолог,  
Возвращаться нам пора,  
Но на следующем уроке  
Вновь продолжится игра!

