


# Проектная задача по математике

Иллюстрированное пособие  
«Состав чисел второго десятка»



# Задача урока:

Изготовление наглядного пособия  
для первоклассников «Состав чисел  
второго десятка»



## Цели урока:



- Повторить состав чисел второго десятка.
- Составить и оформить задания на состав чисел.
- Оформить учебное пособие «Состав чисел»



# Задание 1.

Распредели работу в группе и подпиши имена исполнителей.

- \* Оформляет состав чисел.
- \* Составляет творческое задание.
- \* Оформляет творческое задание.
- \* Составляет рассказ о работе группы и представляет его.



## Задание 2.





- Вспомните состав числа 11(12,13,14,15,16,17,18).
- Подумайте в какой форме его можно записать.
- Запишите состав числа.
- Составьте рассказ о работе группы, представьте свою работу.



11

1	10
2	9
3	8
4	7
5	6
6	5
7	4
8	3
9	2
10	1



## Задание 3.



- Придумайте задание, при помощи которого можно проверить у детей, как они усвоили состав числа.
- Оформите своё задание ярко, понятно, красиво.
- Составьте рассказ о своём задании. Представьте своё задание кратко, чётко.




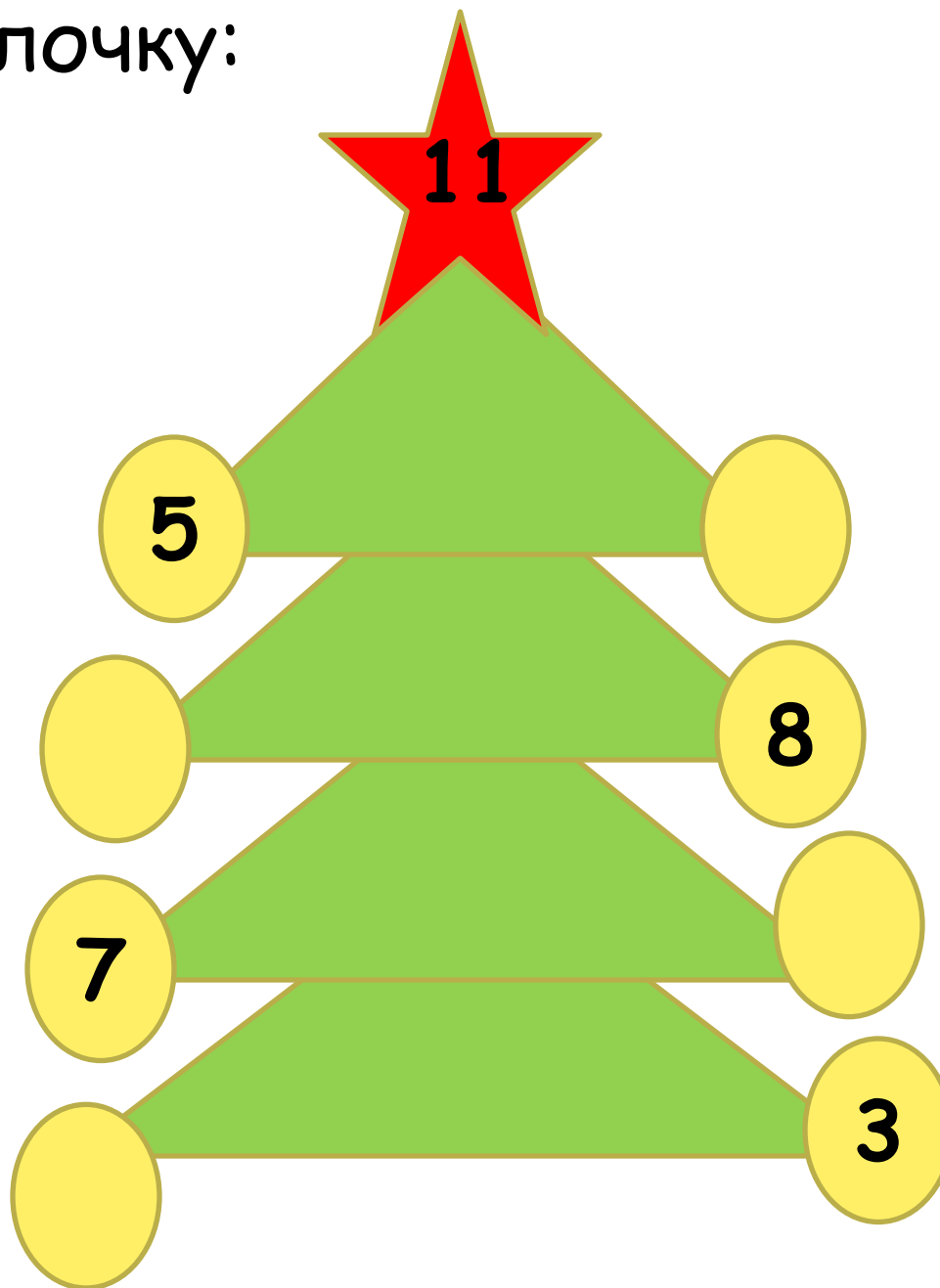
# Засели домик:

11	
5	
	9
3	
	7
6	





Наряди елочку:



# Собери бусы:

3

7

6

8

11

4

2

5

9



## Задание 4.



- Используя полученный материал, составьте на отдельных листах наглядное пособие «Состав чисел».
- Представьте свою работу.



# Рефлексия.

- Оцени свою работу на оценочных линейках.

1	2	3	4	5
---	---	---	---	---



# Критерии оценки.



- Насколько интересной показалась тебе сегодняшняя задача?
- Насколько сложными для тебя оказались предложенные задания?
- Насколько ты оказался полезен своей группе при решении задачи?
- Насколько дружно и слаженно работала твоя группа.



СПАСИБО!

Вы молодцы!

