


Урок математики.



Тема: Состав числа 2.

Учитель: Лягушина
Л.В



Задачи в стихах.

- На крыльце сидит щенок,
Греет свой пушистый бок.
Прибежал ещё один
И уселся рядом с ним.



+



=



- У домика утром
Два зайца сидели.
И дружно весёлую песенку пели.
Один убежал,
А второй вслед глядит
Сколько у домиков
Зайцев сидит?




-



=



А вот это цифра два.
Полюбуйтесь,
какова:
Выгибает двойка
шею,
Волочит  хвост за
нею.




2

Физкультминутка



На болоте две подружки,
Две зелёные лягушки.
Утром рано умывались,
Полотенцем растирались,
Ножками топали,
Ручками хлопали,
Вправо, влево наклонялись
И обратно возвращались.









Два







2

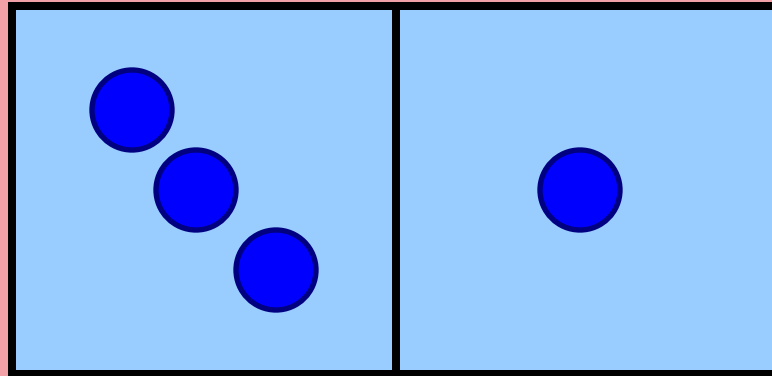




Состав числа 2. Знаки +, -, = +-




Состав числа



2 1 2
1 0



 - - - - -
+ + + + +
= = = = =

$\triangle + \triangle = \triangle \triangle$ $\circ + \circ =$ $\circ \circ - \circ =$
 $\square + \square =$ $\triangle + \triangle =$ $\nabla \nabla - \nabla =$
 $\triangle \triangle = \circ$ $\circ \circ = \circ$ $\triangle = \triangle \triangle$

1 1 1 1
2 2 2 2




 Объедини одинаковые фигуры.

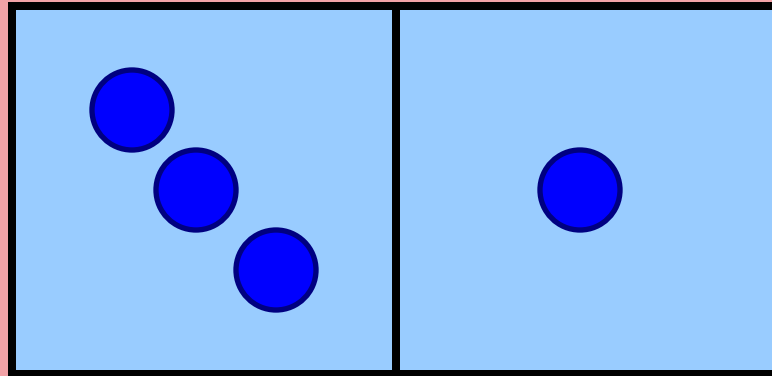


Закрась по два кружка в следующей последовательности: синие, зеленые, красные.





Состав числа



2 1 2
1 0

Спасибо за работу!

