




# Урок математики.

## 1 класс



Вайс Валентина Константиновна  
МБОУ СОШ №1  
Учитель начальных классов



6

4

18

15

2

1

20

9

12

10



# Составь и реши задачу.



# Решаем примеры.

$8 + 3 =$

$7 + 4 =$

$9 + 2 =$

$8 + 4 =$

$7 + 5 =$



$9 + 3 =$




# Сравни выше - ниже



# Сравни легче - тяжелее




# Сравни длиннее - короче




# Сравни.

15




10

10



8


19



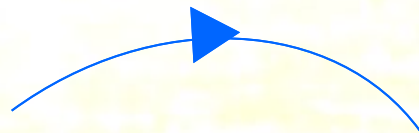
10




# Сравни выше - ниже



# Сравни легче - тяжелее



# Сравни длиннее - короче




# Сравни.

9      19

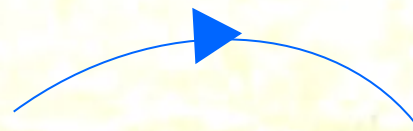
8      15

10      16

**Граф - это высказывание, изображённое с помощью красной или синей стрелки.**



- длиннее
- выше
- дороже
- старше
- больше



- короче
- ниже
- дешевле
- младше
- меньше

**Граф - дворянский титул, выше баронского, а также лицо, носящее этот титул.**



# Работа с учебником

▣ Страница **65** (78)

▣ № 1

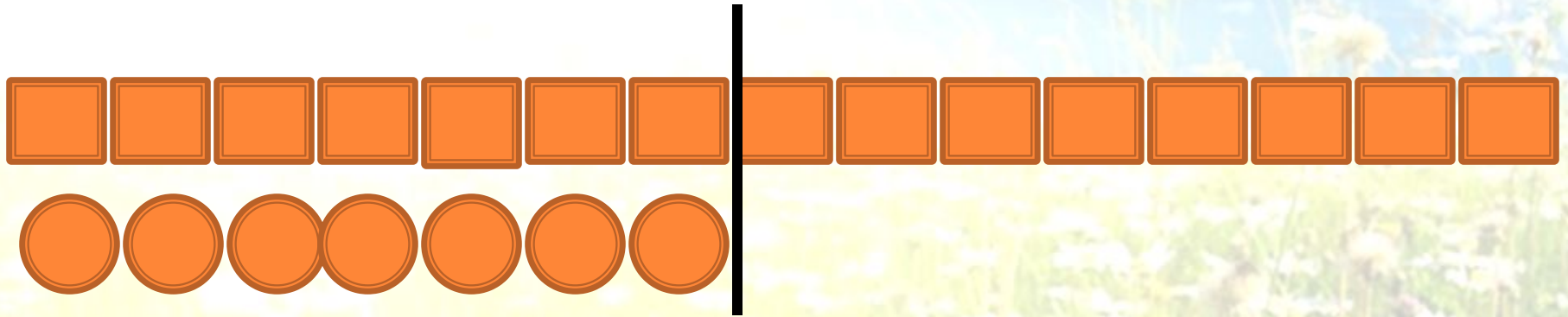
▣ № 2

▣ № 3

▣ № 4

# Решаем задачу.

Учебник стр. 63 (75) №6

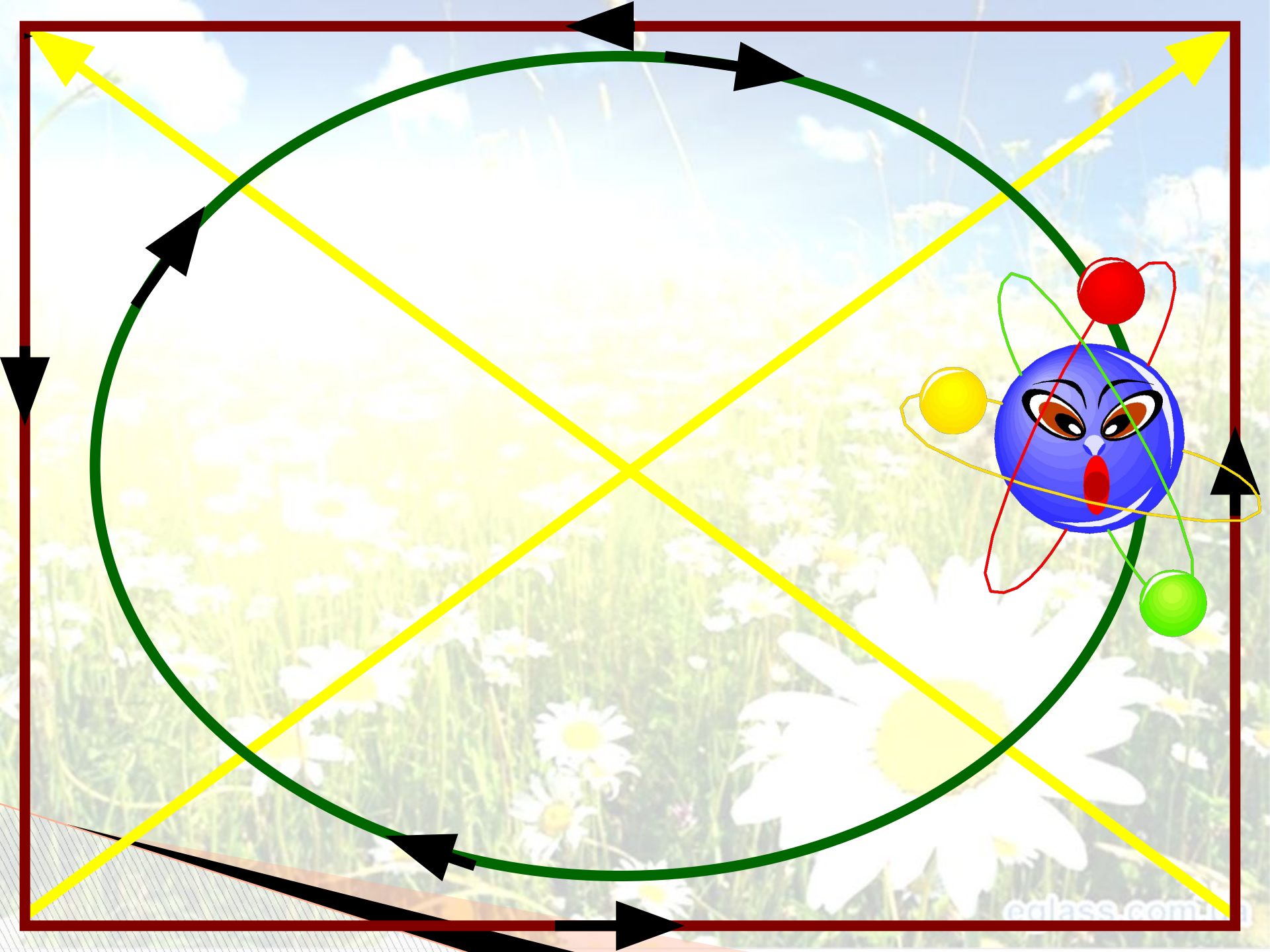





**Решаем задачу.  
Учебник стр. 63 (75) №6**

$$15 - 7 = 8 \text{ (ап.)}$$

**Ответ: на 8 апельсинов меньше.**



# Решаем задачу. Тетрадь стр. 9 №7



Тетрадей – 6

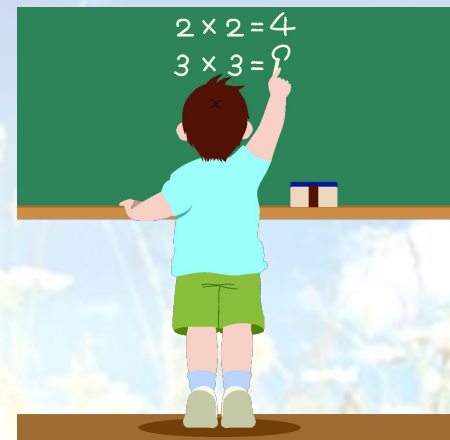
Книг – 8

Чего меньше?

На сколько меньше?

# Решаем задачу.

## Тетрадь стр. 9, №7



$$8 - 6 = 2 \text{ (т.)}$$

Ответ: на 2 тетради меньше.

# Решаем примеры

## Тетрадь стр. 8 № 6



$$3 + 9 = \quad 11 - 4 =$$

$$14 - 8 = \quad 6 + 7 =$$

$$10 + 7 = \quad 4 + 8 =$$

$$15 - 6 = \quad 9 + 6 =$$

# Проверяем вместе.

$$3 + 9 = 12$$

$$11 - 4 = 7$$

$$14 - 8 = 6$$

$$6 + 7 = 13$$

$$10 + 7 = 17$$

$$4 + 8 = 12$$

$$15 - 6 = 9$$

$$9 + 6 = 15$$



Что нового узнали на уроке?

Какие открытия сделали для себя?

Молодцы!



Спасибо за  
урок!

# Ссылки на источники

- <http://youngfe.35photo.ru/photos/20080713/48923.jpg>
- [http://img15.nnm.ru/3/4/8/c/a/3a79088e65f78c64b93a7a3663d\\_prev.jpg](http://img15.nnm.ru/3/4/8/c/a/3a79088e65f78c64b93a7a3663d_prev.jpg)
- [http://cs10298.vkontakte.ru/u132627351/-14/x\\_bae3d290.jpg](http://cs10298.vkontakte.ru/u132627351/-14/x_bae3d290.jpg)
- Математика: 1 класс: методика обучения/ В. Н. Рудницкая, Е. Э. Кочурова, О. А. Рыдзе, - М.: Вентана-Граф, 2009
- В. Н. Рудницкая, Е. Э. Кочурова, О. А. Рыдзе. Математика: 1 класс: учебник для учащихся общеобразовательных учреждений: в 2 ч. Часть 2.
- Е. Э. Кочурова. Математика 1 класс: рабочая тетрадь №2 – М.: Вентана-Граф 2009
- Собственная выдумка и фантазия