

Стоимость комплектующих ПК		
1	Системный блок	800 000р.
2	Монитор	775 000р.
3	Клавиатура	350 000р.
4	Звуковые колонки	250 000р.
5	Манипулятор мышь	6 000р.

# Табличное представление информации










Microsoft Excel - Книга2

Файл Правка Вид Вставка Формат Сервис Данные Окно Справка

MAXS Arial Cyr 10

ПРОДАЖА ВИДЕОКАССЕТ

	В	С	Д	Е	Ф	Г
КАКС						
МИН						
СРЗНАЧ						
СУММ						
ЕСЛИ						
ГИПЕРССЫЛКА	Казань	Самара	Саратов	итог	среднее	процент от общего числа
СЧЕТ						
SIN	179	221	363	763	254,33	
СУММЕСЛИ	1197	1004	898	3099	1033	
ПЛТ						
Другие функции...	755	770	614	2139	713	
7 мультфильмы	939	672	901	2512	837,33	
8						
9 всего по городам	3070	2667	2776	8513		
10 в среднем по городам	767,5	666,75	694			
11 минимум по городам	179	221	363			
12 максимум по городам	1197	1004	901			

	1	2	3	4	5	6
А						
Б						
В						
Г						
Д						

# Преимущества табличного представления информации

Табличное представление данных широко используется во всех областях человеческой деятельности.

Например, финансовые документы, ведомости, калькуляции, счета, журналы учета успеваемости, учебные планы, расписания.

## **Преимущества:**

### **1. Упрощение обработки информации**

Двумерная структура таблиц позволяет легко находить требуемые данные, анализировать временные зависимости.

### **2. Наглядность**

Благодаря наглядности намного упрощается проведение любых расчетов, использующих данные, хранящиеся в таблицах.

Столбцы

Строки

	1	2	3
1			
2		ячейка	
3			
4			
5			

**В 7 «а» классе 20 учащихся: из которых 5 учащихся отличники, а в 7 «в» 8 отличников из 25 учащихся, в 7 «б» количество отличников такое же как в 7 «в», но в классе 24 ученика. Хорошистов в «а» и «б» равное количество и равно 10, а в «в» классе на 2 больше. В «а» и «в» успевающих на 3 равное количество, но на одного меньше, чем в «б» классе, количество которых равно 6. Также посчитано качество знаний в этих классах, в 7 «а» и 7 «б» - 75%, а в 7 «в»-80%.**

Класс	7а	7б	7в
Кол-во учащихся	20	24	25
5	5	8	8
4	10	10	12
3	5	6	5
%качества знания	75	75	80