

# Таблица сложения

**Урок- 43**

# Задачи урока:

- 1) Закрепить знания табличных случаев сложения и вычитания в пределах 20 с переходом через десяток;
- 2) Отрабатывать умение решать текстовые задачи;
- 3) Совершенствовать вычислительные навыки.



# № 1

$$7 + 8 = 10 + 5 = 15$$

Diagram: A blue oval encircles the number 7. Red lines connect the 7 to a green 3 below it and the 8 to a green 5 below it.

$$11 - 7 = 10 - 6 = 4$$

Diagram: A blue oval encircles the number 11. Red lines connect the 11 to a green 1 below it and the 7 to a green 6 below it.

$$13 - 4 = 10 - 1 = 9$$

Diagram: A blue oval encircles the number 13. Red lines connect the 13 to a green 3 below it and the 4 to a green 1 below it.

$$9 + 6 = 10 + 5 = 15$$

Diagram: A blue oval encircles the number 9. Red lines connect the 9 to a green 1 below it and the 6 to a green 5 below it.



# № 2

11

9	2
7	4
8	3
6	5

12

6	6
8	4
7	5
3	9

13

9	4
8	5
6	7

14

5	9
7	7
6	8

15

7	8
9	6

16

8	8
9	7

17

8	9
---	---

18

9	9
---	---



# № 3

16	6	14	6	11	9	15	2	5
т	о	р	о	п	ы	ж	к	а

12	9	10
б	ы	л

38	6	10	6	7	8	9	17
г	о	л	о	д	н	ы	й

11	14	6	38	10	6	16	4	10
п	р	о	г	л	о	т	и	л

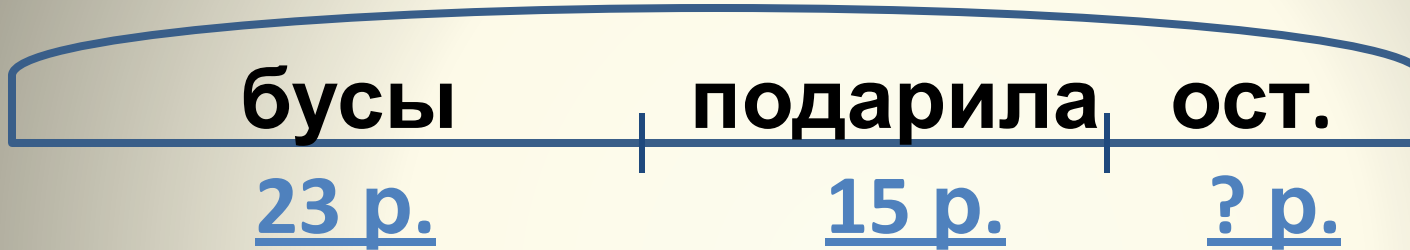
13	16	19	38
у	т	ю	г

3	6	10	6	7	8	9	17
х	о	л	о	д	н	ы	й



## № 5 (б)

48 р.



$$48 - 23 - 15 = 10 \text{ ( р.)}$$

Ответ: 10 ракушек осталось.

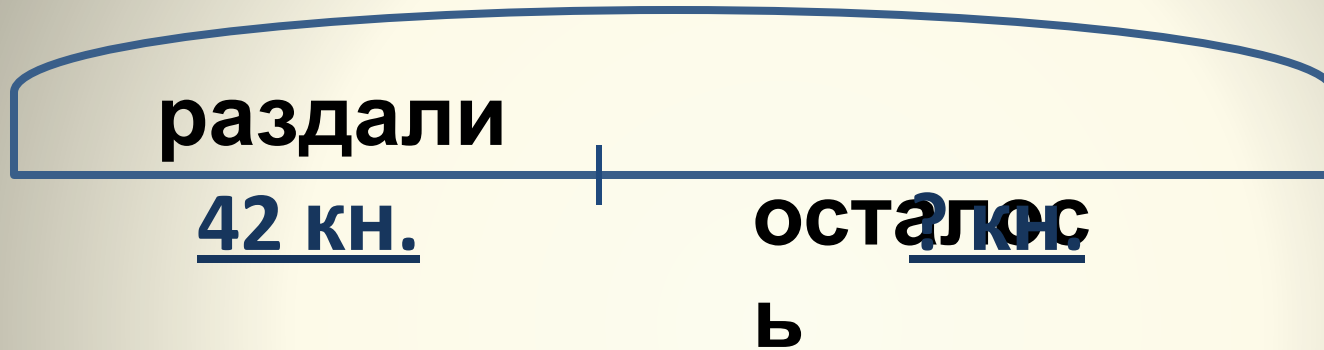
1)  $23 + 15 = 38$  (р.)- использовала.

2)  $48 - 38 = 10$  (р.)

Ответ: 10 ракушек осталось.

# № 5(В)

$$32+25+30 \text{ кн.}$$



1)  $32 + 25 + 30 = 87$ (кн.)- всего .

2)  $87 - 42 = 45$ (кн.)

**Ответ: 45 книг осталось.**



## № 6

23 кг > 5 кг

18 л < 37 л

68 см

<

86 см

<

3 см 57 дм

3 дм

>

16 см 7 м

8 кг





# № 7

$90 - 50 = 40$

$52 - 32 = 20$

$80 + 9 = 89$

$86 - 80 = 6$

$74 - 4 = 70$

$27 + 2 = 29$

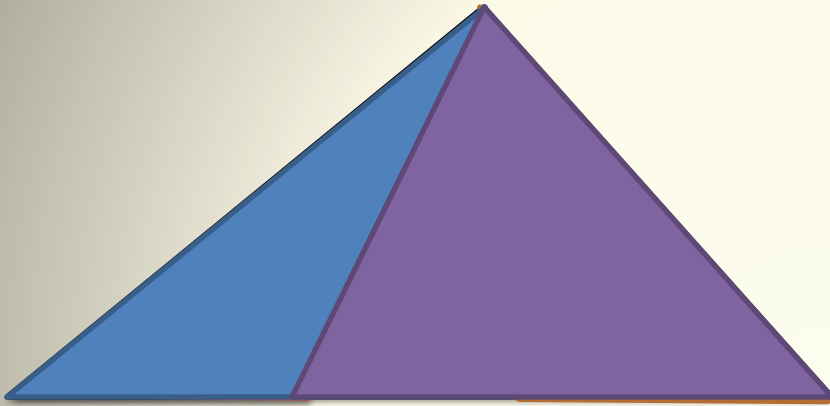
$90 + 5 - 24 = 71$

$88 - 41 - 12 = 35$

$36 + 20 + 42 = 98$

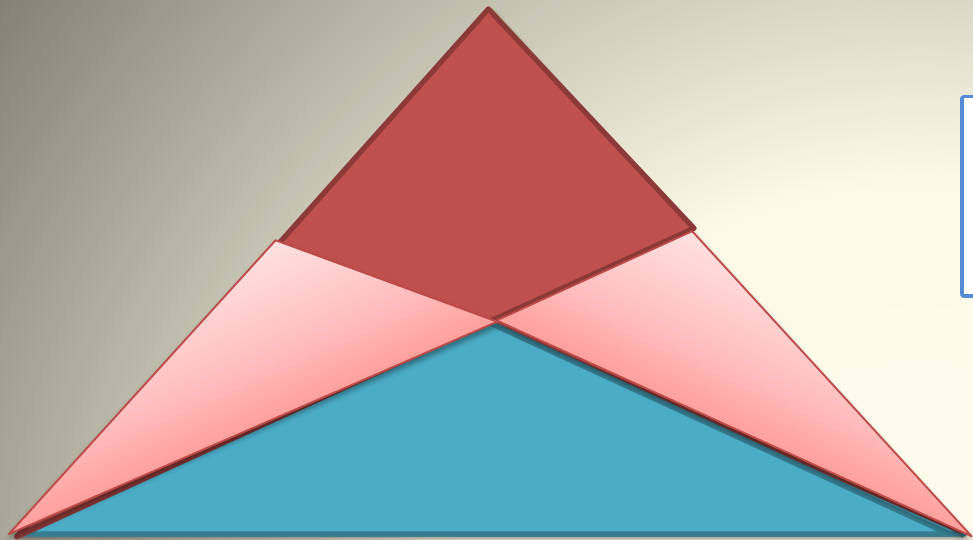


**№ 8**




**6**





8



8



**Молодцы !**