


Доброе
УТРО!



Иллюстрация
А. Сидорова
© 2000



**Самостоятельная работа по
теме «Сложение и
вычитание столбиком»**



**Цель: Закрепить умения
складывать и вычитать
столбиком.**


$$150+200=$$

350

$$620+150=$$

770

$$800-500=$$

300

$$450-250=$$

200


$$480-80=$$

400

$$960+10=$$

970

$$700-300=$$

400

$$230+100=$$


330


$$300+450=$$

750

$$900-400=$$


500



1 пример: $650+320 =$
 970

2 пример: $530-130 =$
 400

3 пример: $960-420 =$
 540

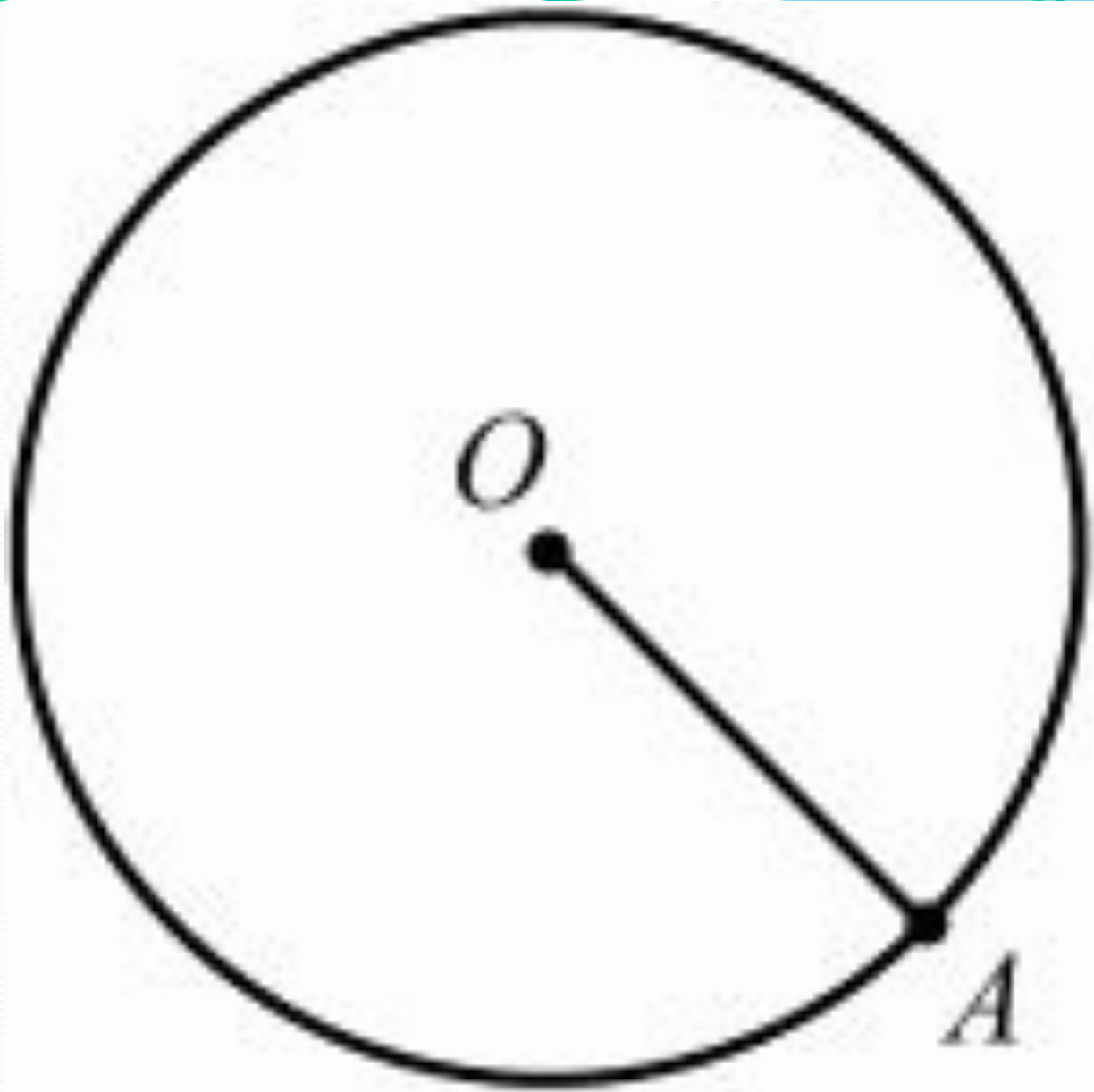


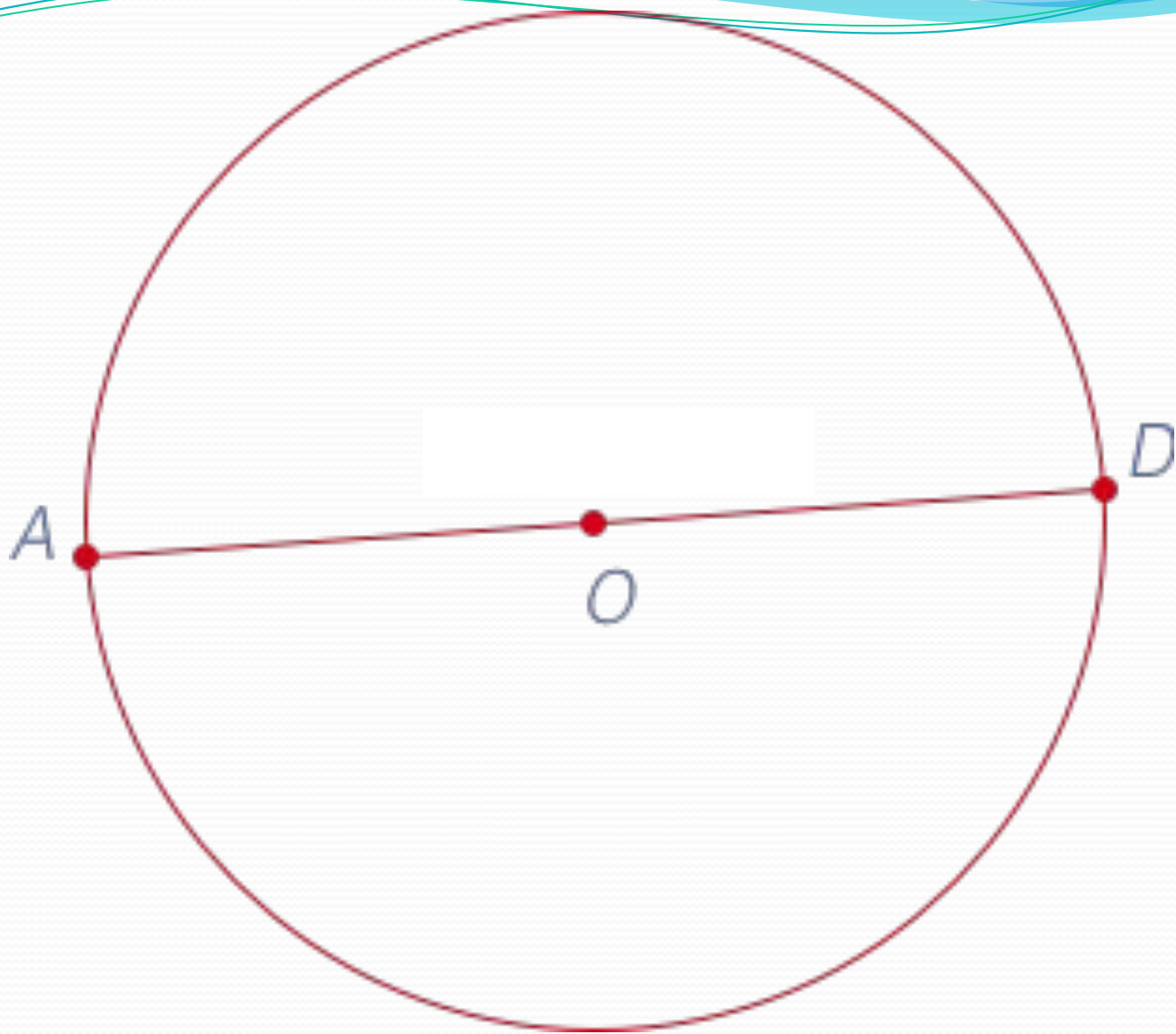


Алгоритм построения окружности

1. Отметьте центр окружности точкой.
2. Определите расстояние между ножками циркуля.
3. Установите иглу циркуля в центр окружности, одной руко придерживайте лист, а другой – чертите окружность.







ДИАМЕТР

РАДИУС

