

МУНИЦИПАЛЬНОЕ БЮДЖЕТНОЕ ОБРАЗОВАТЕЛЬНОЕ УЧРЕЖДЕНИЕ
«ОСНОВНАЯ ОБЩЕОБРАЗОВАТЕЛЬНАЯ ШКОЛА №2
г. Юрьев-Польского» Владимирской области

Презентация к уроку математики
Тема: **«Тысяча. Счет сотнями»**
УМК «Школа России»
II полугодие 3 класс

Учитель начальных классов: Нонна Александровна Ильичева
(высшая квалификационная категория)

- $18+(40-20):10-20=$ 0

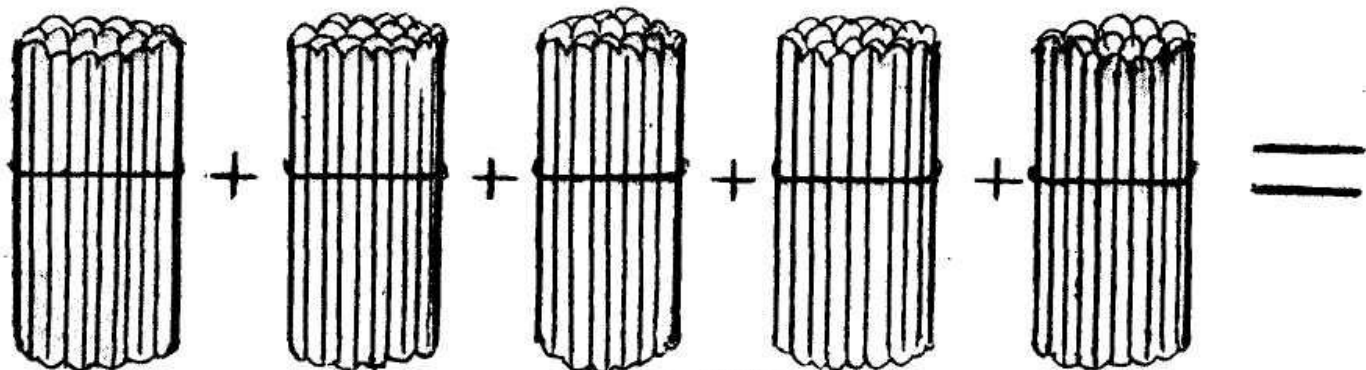
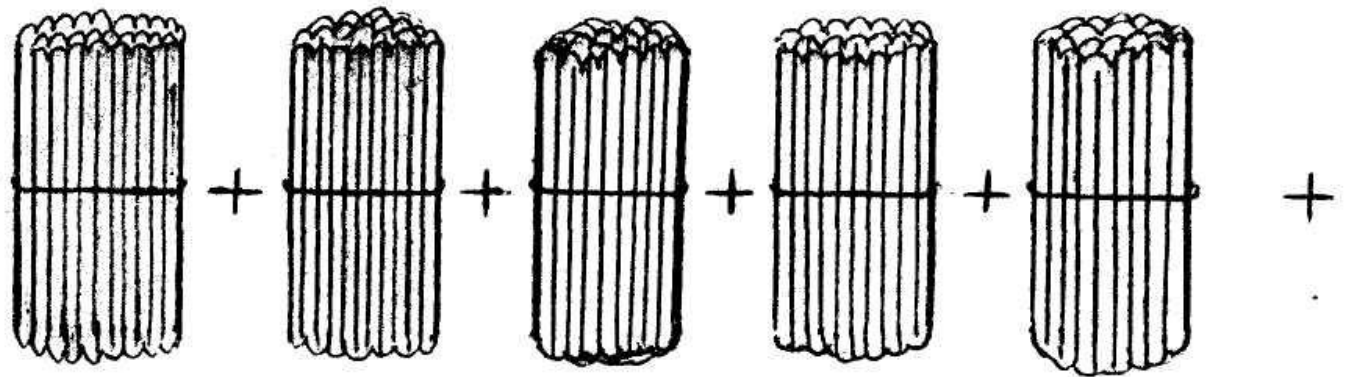
- $37-17+16:4-24=$ 0

- $100:50+98-99\times 1=$ 1

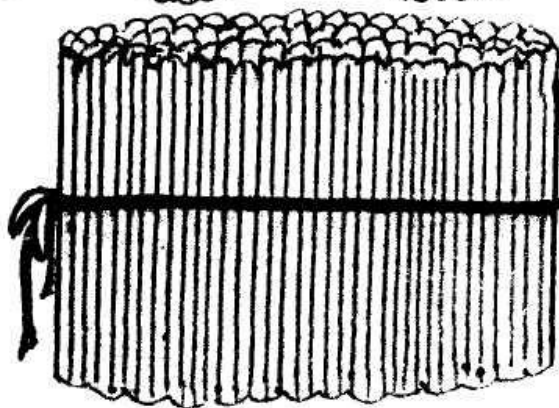
- $1\times 26+32:4-34=$ 0

ТЫСЯЧА





==



ТЫСЯЧА

-
- | | |
|---------------------|--------|
| • 1 сотня-сто | • 100 |
| • 2 сотни-двести | • 200 |
| • 3 сотни-триста | • 300 |
| • 4 сотни-четыреста | • 400 |
| • 5 сотен-пятьсот | • 500 |
| • 6 сотен-шестьсот | • 600 |
| • 7 сотен-семьсот | • 700 |
| • 8 сотен-восемьсот | • 800 |
| • 9 сотен-девятьсот | • 900 |
| • 10 сотен-тысяча | • 1000 |



КИЛОМЕТР

1КМ=1000М



Прочитайте данные о расстоянии до городов:




Мы маршируем и поем! Давайте с нами отдохнем!



Думай! Считай! Пиши!

- $3\text{сот.} \times 2 =$
- $3 \times 300 =$
- $800 : 4 =$
- $10\text{сот.} : 5 =$
- $7\text{сот.} - 1\text{сот.} =$
- $900 - 400 =$
- $300 + X = 1000$
- $Y - 500 = 200$

Купили 3 набора цветной бумаги по 100рублей каждый и белую бумагу за 200 рублей. Сколько стоила вся покупка?



Проверка.

- 1) $100 \times 3 = 300$ (р.)-заплатили за цветную бумагу
- 2) $300 + 200 = 500$ (р.)-стоила вся покупка.
- $100 \times 3 + 200 = 500$ (р.)

Ответ: 500 рублей.

A spiral-bound notebook with a cream-colored page and a dark brown cover. The spiral binding is on the left side. A horizontal line is drawn across the page, separating the top and bottom sections.


• Доброта

• Общение

• Знание

Домашнее задание:

- Стр.42 №6, №7, №8.(на выбор)



Рефлексия



Я понял новое знание и могу помочь другим.



Я научился решать, но мне ещё нужна помощь.



Мне было трудно на уроке.

A spiral-bound notebook with a cream-colored page. The spiral binding is on the left side. A horizontal line is drawn across the page, approximately one-third of the way down from the top. The text "Спасибо, друзья!" is written in the center of the page in a red, italicized font.

Спасибо, друзья!

Использованы источники:

Источники иллюстраций:

1. Фон презентации

http://kolesnikovalud.ucoz.ru/photo/fony_dlja_prezentaci_j/4-7

2. Радуга над дорогой

<http://img.bibo.kz/?4149122.jpg>

3. Банкноты России

http://www.cbr.ru/bank-notes_coins/bank-notes/G1997/B1000/1000R_97_av.jpg

4. Дорога на г.Юрьев-Польский

http://galina-lukas.ru/sites/default/files/351/IMG_6459.jpg

5. Указатель направления дорог

<http://scorpcub.ru/wp-content/uploads/2013/08/IMAG0113.jpg>

6. Домашнее задание

<http://swetxak62.ucoz.ru/webquest.jpg>

7. Смайлики

<http://www.pravda.ru/image/article/3/8/5/300385.jpeg>

8. Фото из личного архива автора.(получено письменное разрешение родителей учащихся).