

Презентация к уроку  
математики  
1 класс « Ломаная линия»

Выполнила  
Плющева Нина Ивановна  
учитель начальных классов  
высшей категории

Т	Я	Е	М	И	Г	О	Р
2	9	3	7	6	8	5	4

1)  $3+5=$

2)  $7-4=$

3)  $2+3=$

4)  $9-2=$

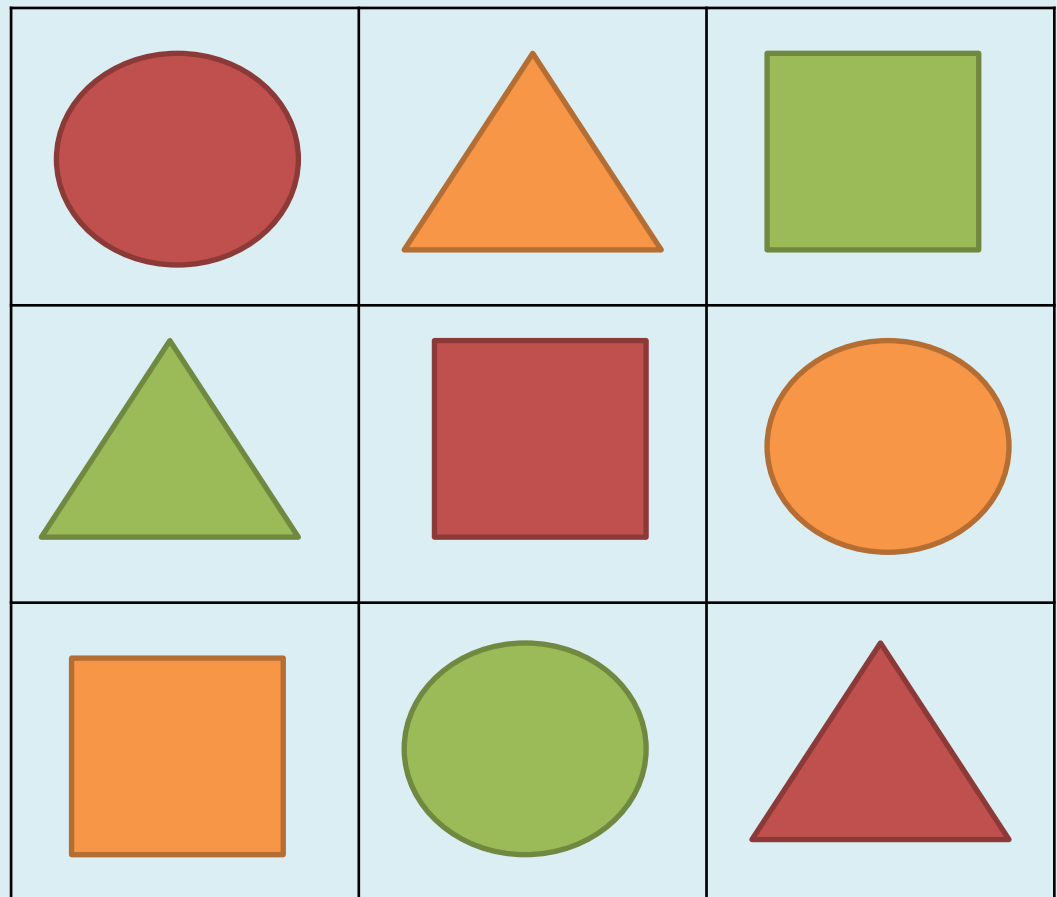
5)  $6-3=$

6)  $8-6=$


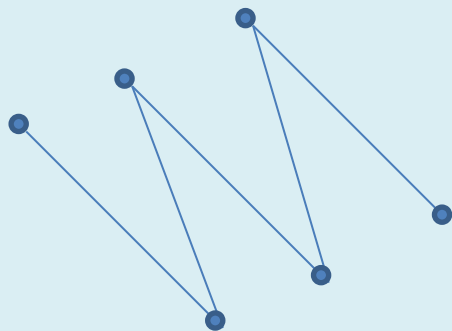



7)  $2+2=$

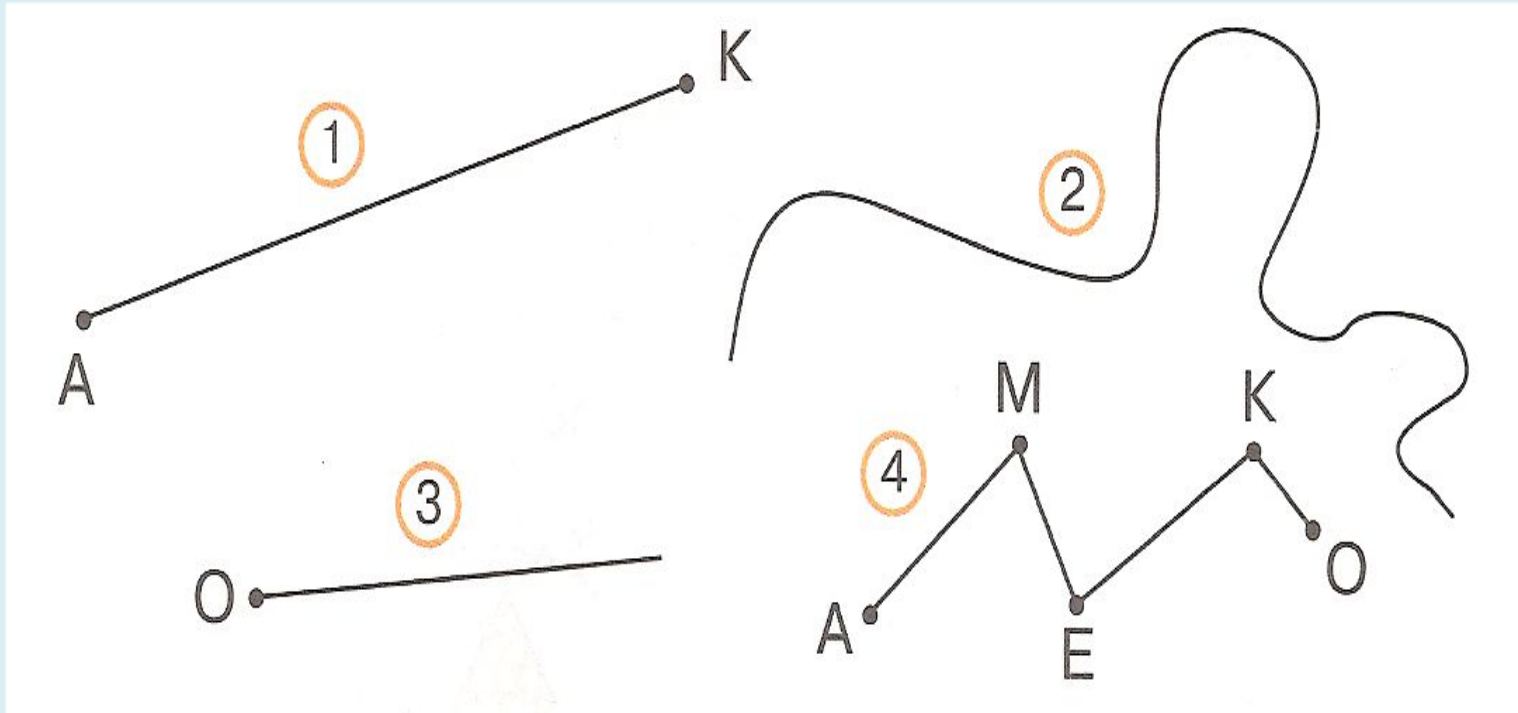
8)  $4+2=$

9)  $4+5=$



Геометрия – наука интересная,  
Треугольник, круг, квадрат уже известны вам.  
Много нового она в себе таит,  
Языком углов и линий говорит.  
Карандаш с линейкой мы с тобой возьмем,  
Циркуль в помощь тоже позовем.  
И откроет нам она секрет,  
Где отрезок, луч, а где их нет.





## Ломаная линия

1. Определить количество звеньев .
2. Определить количество точек.
3. Карандашом поставить точки, не лежащие на одной прямой.
4. По линейке соединить все точки по порядку.

