

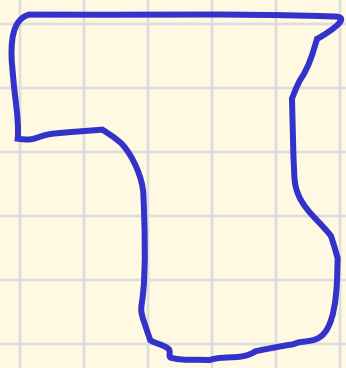
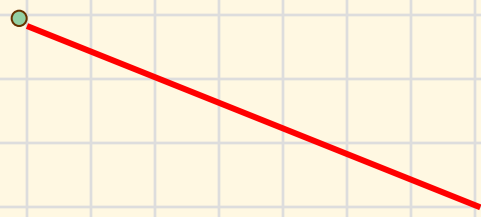
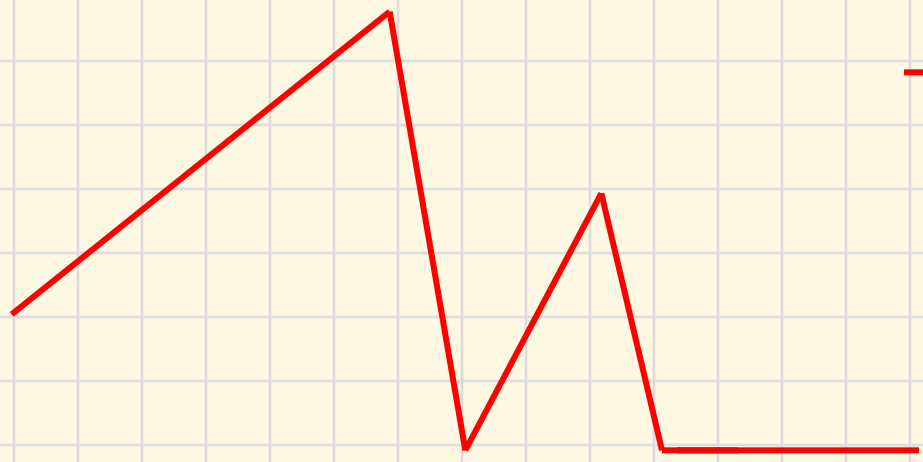
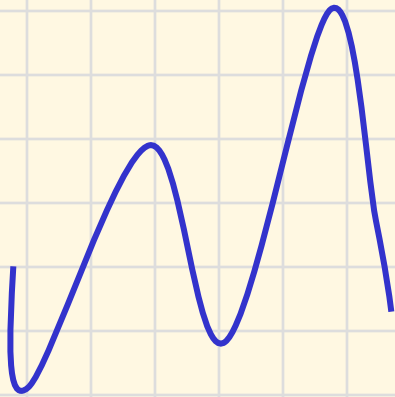
Ломаная.
Нахождение длины ломаной.
«Начальная школа XXI века»
Рудницкая В.Н. 3 класс





И прекрасна, и сильна
Геометрия-страна!
Начинается урок,
Он пойдет ребятам впрок.
Постарайтесь все понять-
Тему новую узнать.



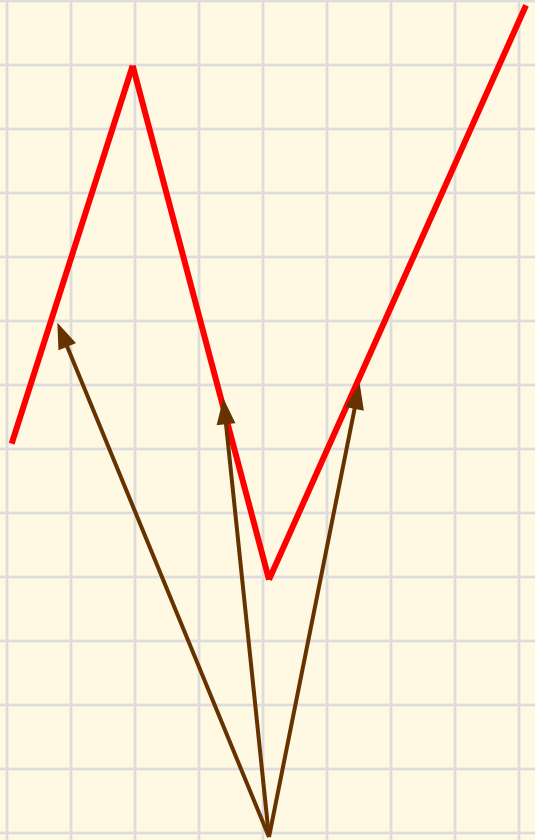


ЦЕЛИ УРОКА:

- 1. Познакомиться с новой линией.**
- 2. Узнать , как измерить длину линии.**
- 3. Научиться чертить линию.**
- 4. Повторить единицы измерения длины.**

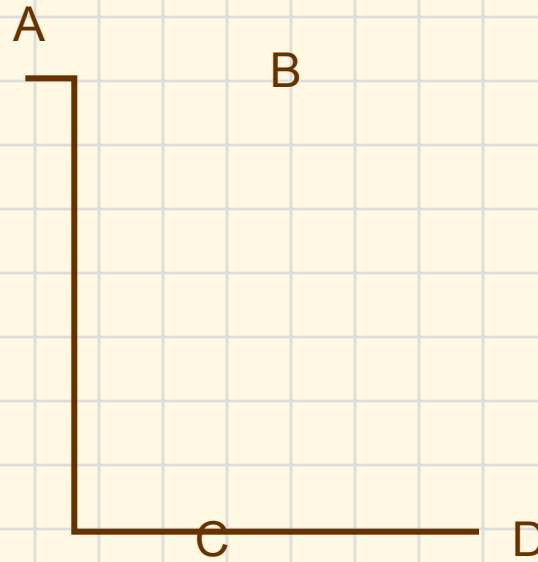
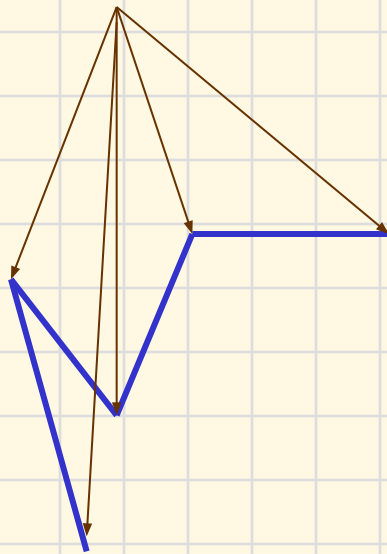


ЛОМАНЫЕ



звенья

вершины



ЧТОБЫ НАЙТИ ДЛИНУ
ЛОМАННОЙ, НАДО
СЛОЖИТЬ ДЛИНЫ ВСЕХ ЕЕ
ЗВЕНЬЕВ



ЕДИНИЦЫ ИЗМЕРЕНИЯ ДЛИНЫ

- $1 \text{ CM} = 10 \text{ MM}$
- $1 \text{ DM} = 10 \text{ CM}$
- $1 \text{ DM} = 100 \text{ MM}$



$AB=42$ мм

$BC=38$ мм

$CD=19$ мм

Длина $ABCD$ -? мм

$ABCD= 42 + 38 + 19 = 99$ мм

Домашнее задание

- С.15, №47, 56

- С.15, № 48, 57

По выбору




-Сегодня на уроке я узнал...

-Сегодня на уроке я научился...



-Сегодня на уроке мне





СПАСИБО ВСЕМ !