

* УМК «Школа 2100»

Предмет: Математика

Автор учебника: Петерсон Л.Г.

Класс: 1

Тип урока: ОНЗ Урок разработан в технологии деятельностного метода(ТДМ)

Учитель: Новикова С.В., учитель начальных классов МОБУ «Лицей № 4», высшая квалификационная категория



Разношу

хорошее


настроение!

inri®

СМЕШАРИКИ




ДРУЖИТЬ...
А что это значит?




Дружба

в делах помощница.

Делаю САМ!



ПОВТОРЯТЬ





ЧАСТЬ

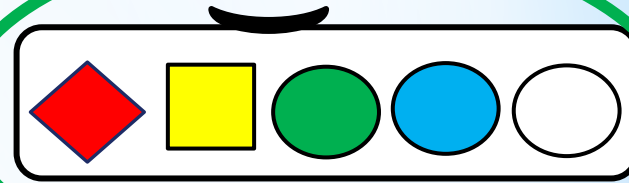
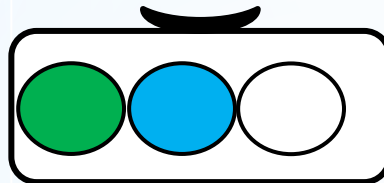
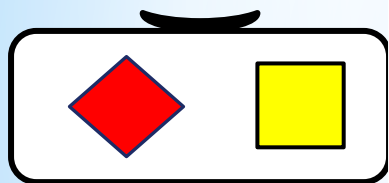
ЧАСТЬ

ЦЕЛОЕ

1 СЛАГАЕМОЕ

2 СЛАГАЕМОЕ

СУММА

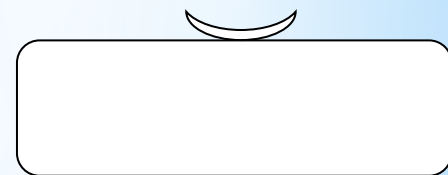
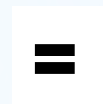
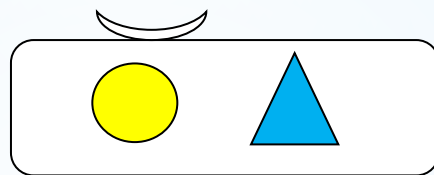
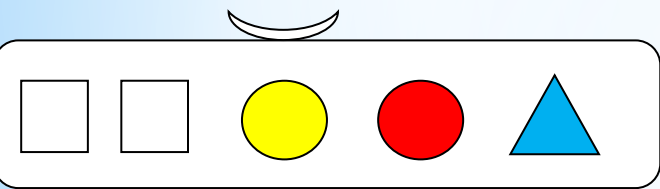


СУММА (выражение)


СУММА (результат)

Задание для пробного действия





Делаю САМ!



ПЛАН

1. Открыть учебник на стр 18, №1

2. Пользуясь данными мешочками, выяснить смысл действия вычитание.

3. Сделать вывод.

Тема урока:

ВЫЧИТАНИЕ

ЦЕЛОЕ

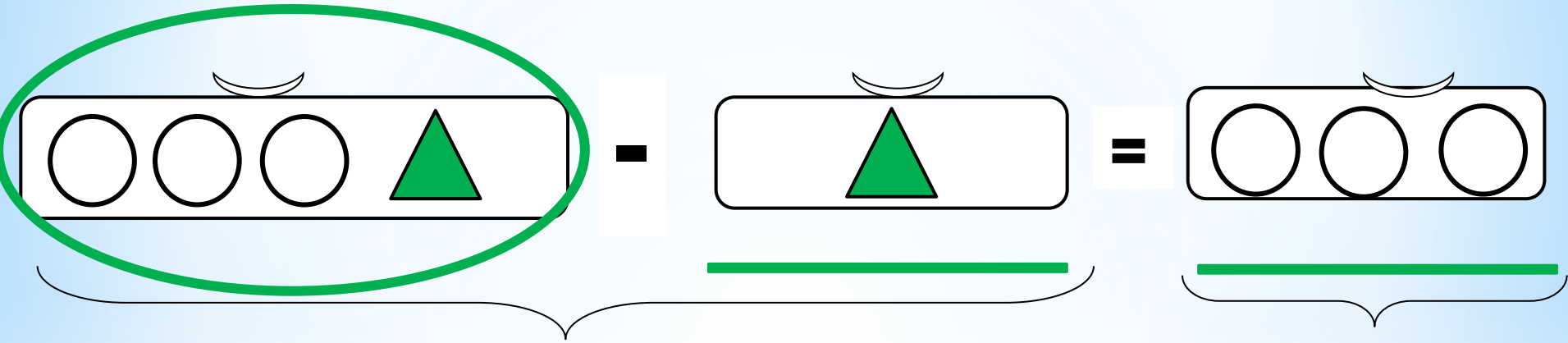
ЧАСТЬ

ЧАСТЬ

УМЕНЬШАЕМОЕ

ВЫЧИТАЕМОЕ

РАЗНОСТЬ



РАЗНОСТЬ (выражение)

РАЗНОСТЬ
(результат)

***Если из целого
вычесть одну
часть, то
останется другая
часть.***

GOGO RIKI

«Минутка шалости»

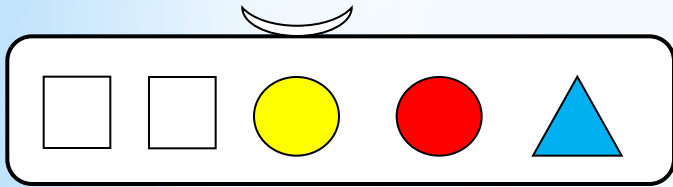




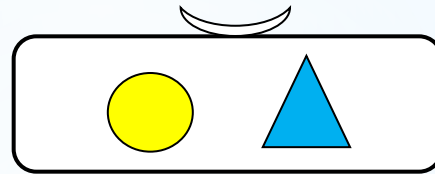
Закрепление.

правила работы в парах


1. Работать должны оба.
2. Один говорит, другой слушает.
3. Если не понял, переспроси.
4. Свое несогласие **высказывай вежливо**.



-



=



ЦЕЛОЕ

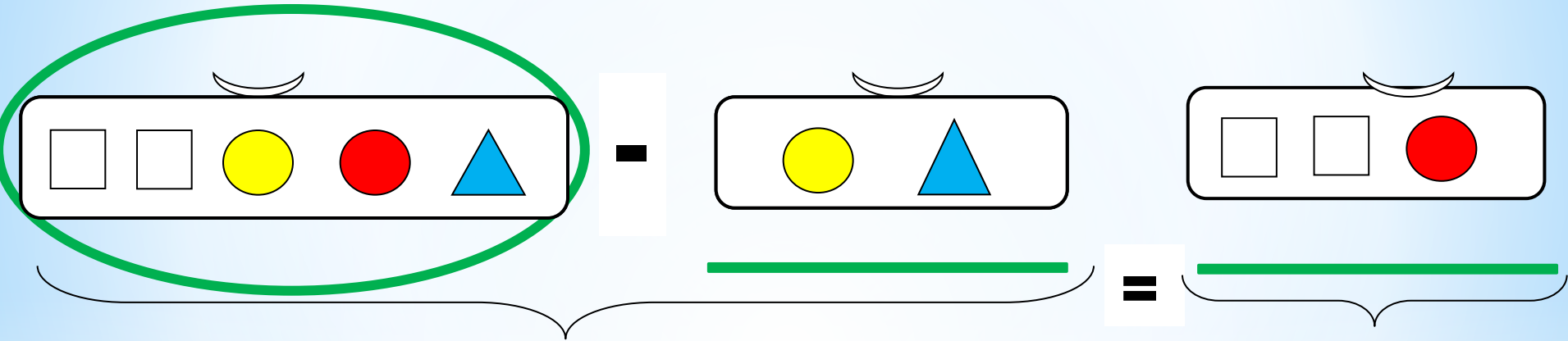
ЧАСТЬ

ЧАСТЬ

УМЕНЬШАЕМОЕ

ВЫЧИТАЕМОЕ

РАЗНОСТЬ



РАЗНОСТЬ (выражение)

**РАЗНОСТЬ
(результат)**

Самостоятельная работа.

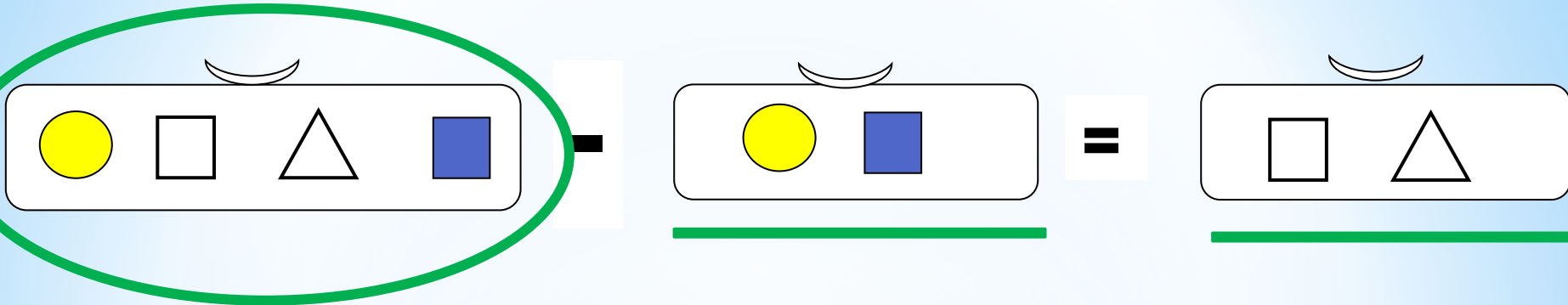
Стр 18, № 2,3.




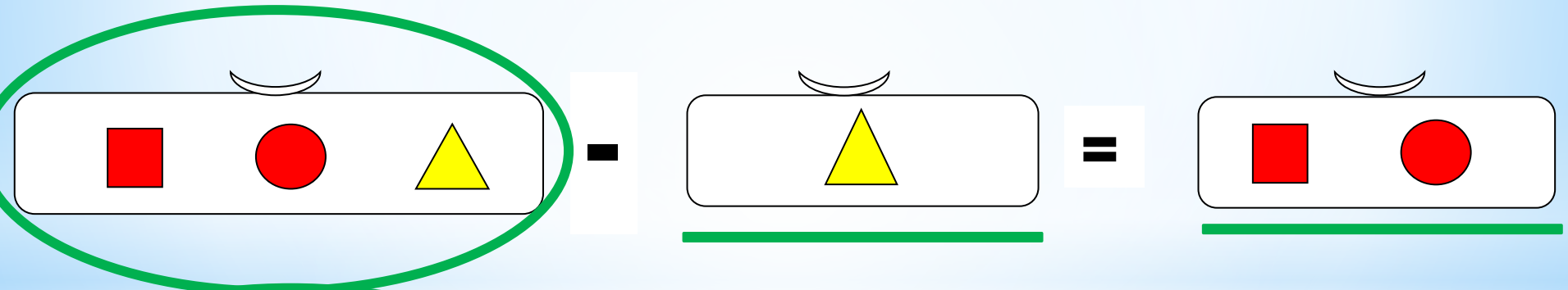
Как нужно работать в чужой тетради?


- 1. Быть внимательным.*
- 2. Быть аккуратным.*
- 3. Быть справедливым.*

№ 2, стр 18



№ 3, стр 18







Я МОЛОДЕЦ!



**МНЕ НУЖНО
ПОСТАРАТЬСЯ**

Молодцы!