

ГБОУ школа-интернат

Тема: «Сложение однозначных чисел с переходом через разряд»

2 класс

М А Т Е М А Т И К А

Т


Е

С

Т



Учитель Иващенко Наталья Григорьевна



$$7 + 9 =$$



1

15


2

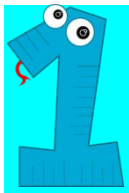
16



3

17





$$8 + 4 =$$



1

12


2

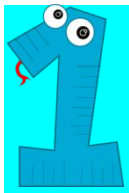
11



3

13





$$6 + 5 =$$



1

11


2

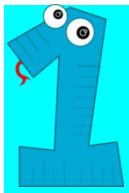
12



3

13





$$3 + 9 =$$



1

11


2


13



3

12





$$9 + 9 =$$



1

18


2


17



3

16





$$7 + 5 =$$



1

12


2


11



3

13





$$6 + 8 =$$



1

15


2

14

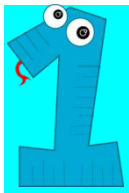


3

13







$$9 + 8 =$$



1

15


2


17



3

13





$$6 + 6 =$$



1

14


2

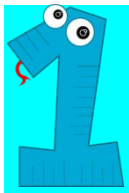
13



3

12





$$5 + 8 =$$



1

11


2

12



3

13



# Интернет-ресурсы:

1. <http://www.clker.com/clipart-little-doll.html> - маленькая кукла в красном;
2. <http://www.clker.com/clipart-purple-dress-girl.html> - кукла в фиолетовом платье;
3. <http://www.clker.com/clipart-notepad-sticky.html> - желтый лист бумаги,
4. <http://www.clker.com/clipart-number-one-light-blue.html> - цифра 1;
5. <http://www.clker.com/clipart-animal-number-two.html> - цифра 2;
6. <http://www.clker.com/clipart-animal-number-three.html> - цифра 3;
7. <http://www.clker.com/clipart-animal-number-four.html> - цифра 4;
8. <http://www.clker.com/clipart-animal-number-five.html> - цифра 5;
9. <http://www.clker.com/clipart-animal-number-six-.html> - цифра 6.
10. [http://www.uchportal.ru/\\_ld/301/10531512.jpg](http://www.uchportal.ru/_ld/301/10531512.jpg) - шаблон
11. Автор шаблона - Политова Светлана Викторовна, учитель химии МБОУ СОШ № 11 им. Г.С.Титова Щелковского муниципального района Московской области

