

«Найди свою звезду»

(математический тренажёр для закрепления
табличного деления к любому УМК, 2 класс)



Презентацию выполнила:
учитель начальных классов
Бабаянц А.А.



$$12 : 2$$





$$18 : 3$$





21 : 7





$$36 : 4$$






21 : 3





$$18 : 9$$





$$16 : 4$$





12 : 3





15 : 5





$$18 : 2$$





$$24 : 4$$





$$20 : 4$$





$$24 : 6$$





$$27 : 3$$





$$24 : 8$$





$$27 : 9$$





$$24 : 3$$





$$28 : 4$$






$$32 : 4$$





$$35 : 7$$





$$30 : 6$$





$$32 : 8$$






40 : 8





$$36 : 9$$






$$45 : 5$$





$$36 : 6$$





$$42 : 7$$





$$56 : 8$$






$$45 : 9$$





$$42 : 6$$





$$28 : 7$$





$$48 : 6$$





$$56 : 7$$





$$49 : 7$$






$$54 : 6$$






$$63 : 7$$





$$54 : 9$$





$$72 : 8$$






$$81 : 9$$





$$72 : 9$$





$$63 : 9$$



Интернет – Ресурс:

<http://ggk.kz/page-ajnj-pdtpls> - фон

http://img-fotki.yandex.ru/get/9109/16969765.194/0_7d64a_d1eaf091_orig.png
g -девочка

<http://antalpiti.ru/kartinki/malchishki-i-devchonki/> - мальчик

<http://logotipka.ru/skatchatimg/free-images-stars-2.html> - звезда