

Анимированная сорбонка с удалением

Тренажёр по математике по теме

«Сложение и вычитание в пределах 10»

Часть 1

1 класс

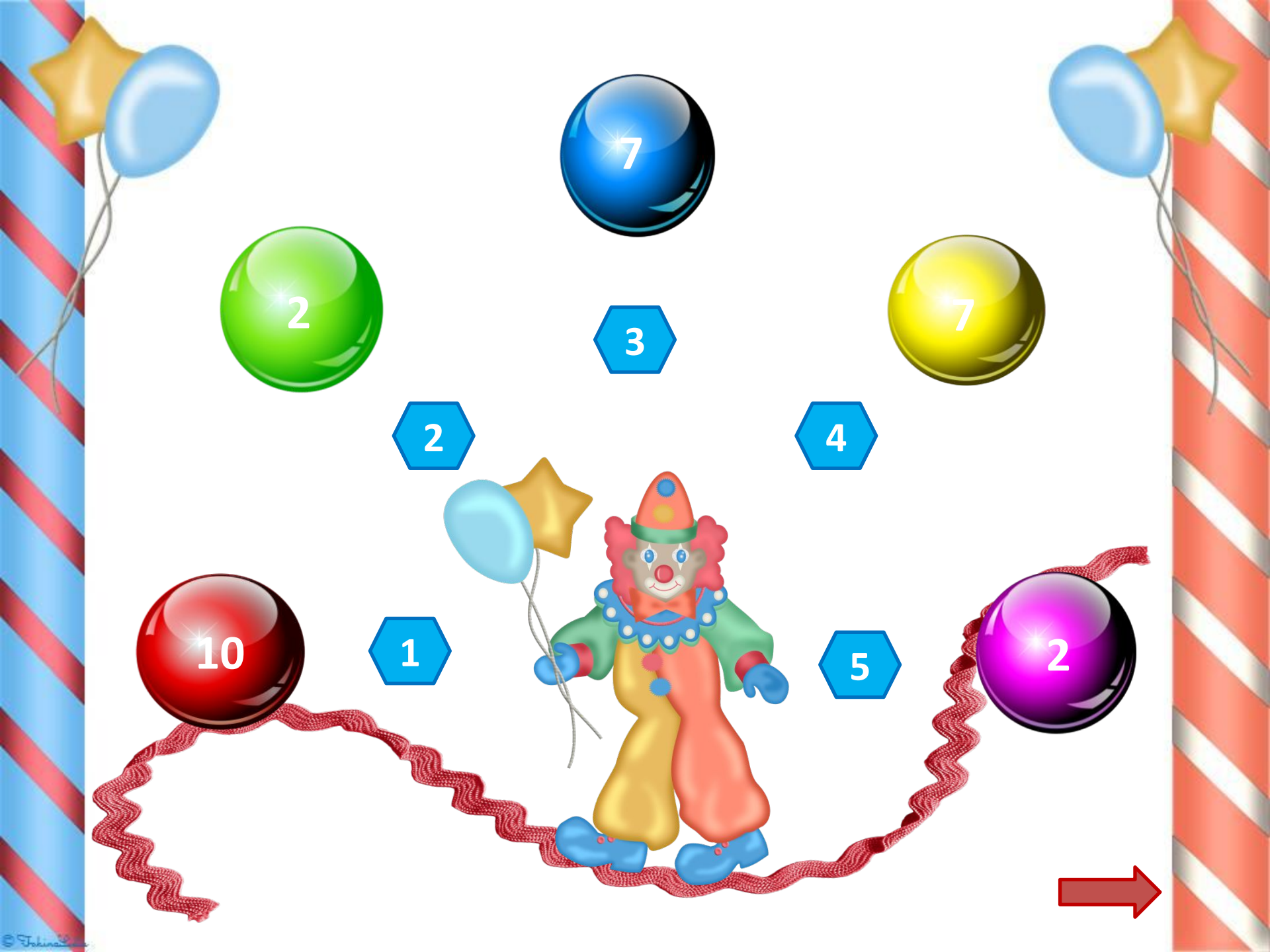
УМК любой

Автор презентации: Фокина Лидия Петровна,
учитель начальных классов МКОУ «СОШ ст. Евсино»
Искитимского района Новосибирской области
2018

Дорогой друг!

Помоги мне собрать шары. Для этого нужно правильно решить примеры. Проверить себя можно, кликнув мышкой по примеру. Если ответ верный, жми на фигуру с цифрой.





10

2

7

7

2

1

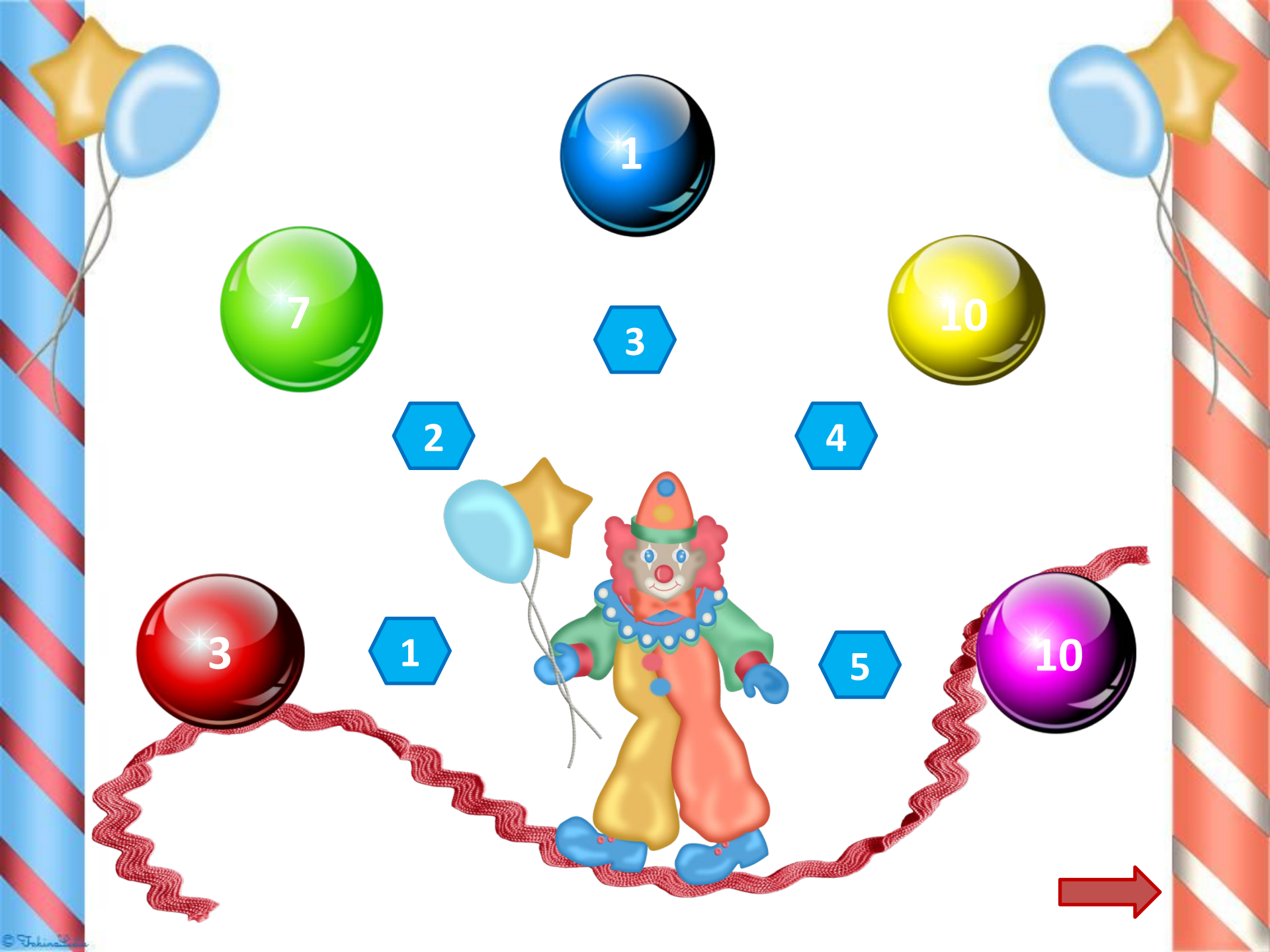
2

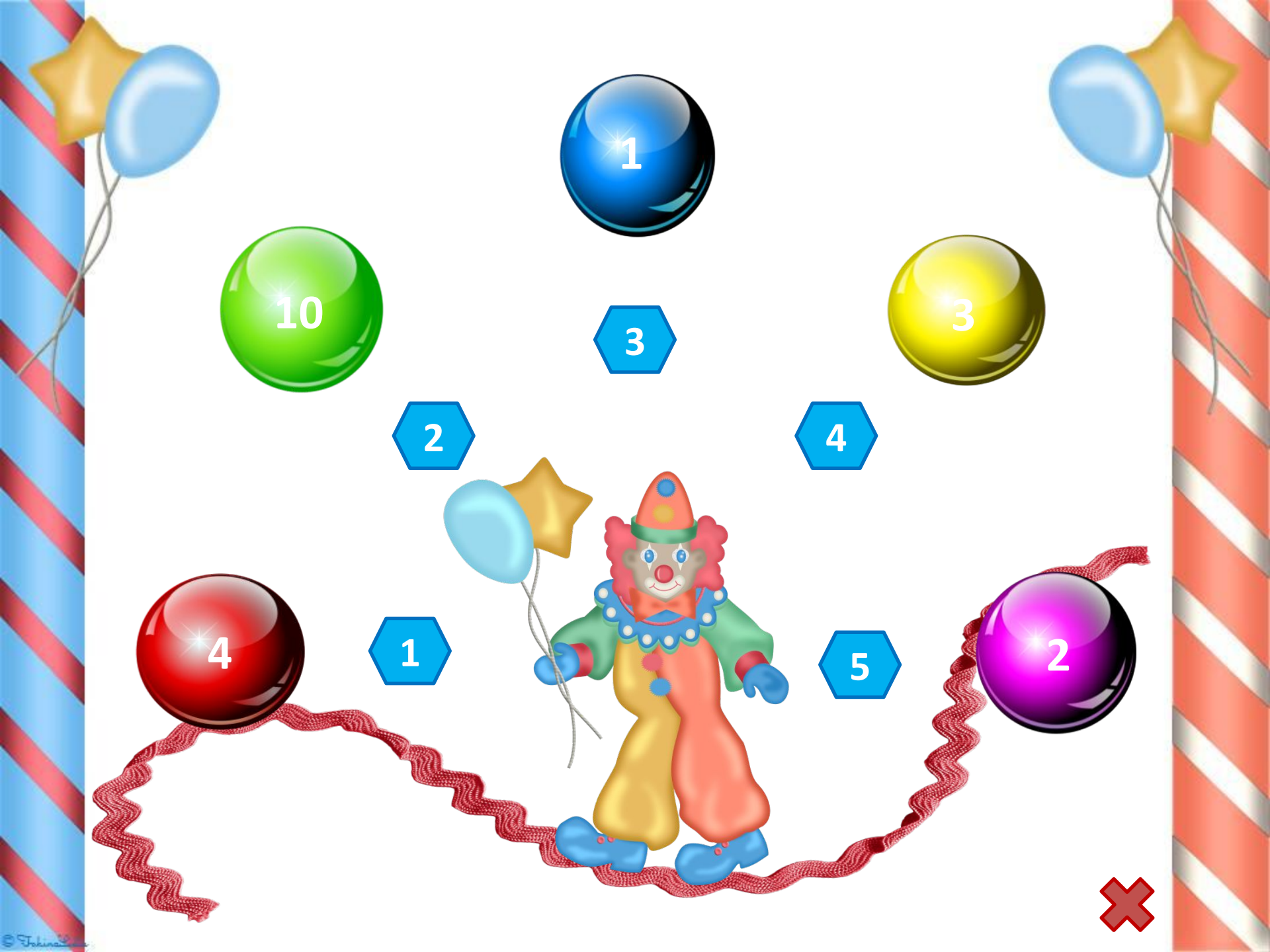
3

4

5







Информационные источники

Скрап-набор

<https://photoshop-master.ru/adds/scrapbooking/20092-skrap-nabor-yarmarka-chast-1.html>

Скрап-набор

<https://photoshop-master.ru/adds/scrapbooking/20093-skrap-nabor-yarmarka-chast-2.html>

Шары

<http://nachalo4ka.ru/wp-content/uploads/2015/01/raznotsvetnyie-kruglyie-sharyi-1.png>

Автор технологического приема «Анимированная сорбонка с удалением» Г.О.Аствацатуров

<http://didaktor.ru/kak-sdelat-sorbonku-bolee-interaktivno-j/>

Мастер-класс <http://easyen.ru/load/563-1-0-63547>

На момент создания ресурса все ссылки являются активными!