

математике



«Скобки. Порядок выполнения действий.»

# Лиса и журавль

## 2 класс

Автор : Мариничева С.Е., учитель  
начальных классов

МОУ «Школа № 13 г. Донецка»



**Дорогие  
ребята!**

**Сегодня вы будете  
выполнять необычное  
задание. Вы не только  
повторите порядок  
выполнения действий в  
примерах со скобками, но  
и увидите как оживает  
картинка.**

**Для этого нужно  
нажать на правильный  
ответ.**

**Начать**



**ЖЕПАЮ**

# Сумму чисел 5 и 7 уменьшить на 2

10

11

12



13

14

15

# К разности чисел 11 и 8 прибавить 10

10

11

12



13

14

15

# К 6 прибавить разность чисел 15 и 7

10

11

12



13

14

15

# 9 увеличить на разность чисел 12 и 8

10

11

12



13

14

15


Из суммы чисел 9 и 6

вычесть 3

10

11

12



13

14

15

# Разность чисел 15 и 8 увеличить на 6

10

11

12



13

14

15




# Из 18 вычесть разность чисел 13 и 9

10

11

12



13

14


15

# 19 уменьшить на разность чисел 18 и 9

10

11

12



13

14

15

чисел 4 и 6,


второе слагаемое - разность чисел 13 и 9.

Найди сумму.

10

11

12




13

14

15

# Молодцы!



Рамка

<https://avatars.mds.yandex.net/get-pdb/918543/ee2dca97-8b17-47cf-ad67-043587966046/s1200?webp=false>

Иллюстрация

[http://1.bp.blogspot.com/-\\_hIPjgxYV-I/U4lWU21z6SI/AAAAAAAAADzs/JE3EnfJFD1E/s1600/lisa\\_i\\_zhuravl\\_1.jpg](http://1.bp.blogspot.com/-_hIPjgxYV-I/U4lWU21z6SI/AAAAAAAAADzs/JE3EnfJFD1E/s1600/lisa_i_zhuravl_1.jpg)

Шаблон раскраски

<https://2raskraski.ru/wp-content/uploads/Lisa-i-zhuravl-8.jpg>

