

Адрес сайта: <http://goldina-myclas.ucoz.ru>

Тренажёр

«Таблица умножения на 2 и 3»

Математика
2 класс

Составитель: Исаева А.В.,
учитель начальных
классов МБОУ «СОШ №2»
г. Сосногорска

Мастер-класс



Технологический прием

«Пазлы»


Дорогой друг!


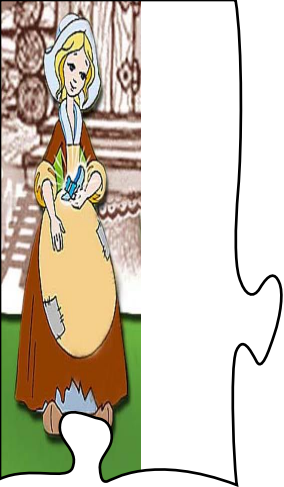
**Узнай, кого
пригласили в гости
Гена и Чебурашка.
Для этого надо
решить примеры.
Если ты ответишь
верно, то перейдешь
к следующему
слайду.**

Удачи!






ИЗУЧИ





$$3 \times 7$$





$$6 : 2$$





$$8 \times 2$$





$$12 : 4$$

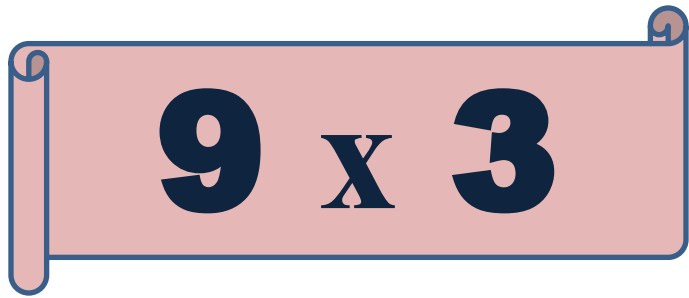







Молодец!
Ты узнал
первого гостя?
Это Золушка!




Продолжим?
Нажми на
стрелку.




$$9 \times 3$$




18 ÷ 2

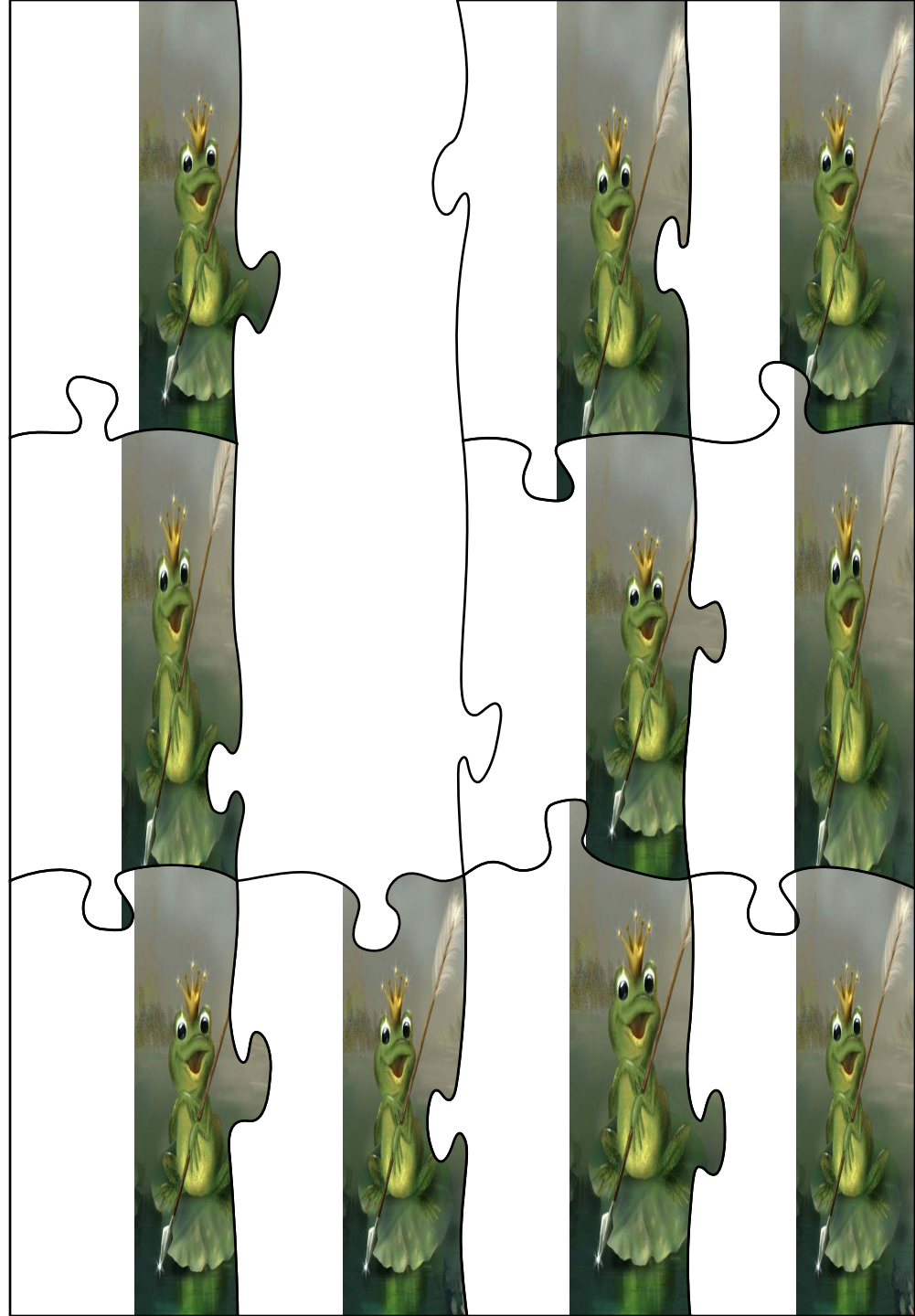





7×2



24 : 3



Молодец!
Ты узнал
второго гостя?
Это Царевна-
лягушка!



Использованные ИСТОЧНИКИ:

Шаблон паззлов: <http://www.indezine.com/>

Рамка Гена и Чебурашка

http://docrix.ru/tw_files2/urls_37/39/d-38672/38672_html_m78a67436.jpg

Рамка для титульного слайда

<http://s018.radikal.ru/i508/1202/c1/4fb06c7d4b15.png>

Золушка

<http://static.diary.ru/userdir/1/7/9/5/179500/7674483.jpg>

Лягушка <http://s57.radikal.ru/i158/1103/f8/4962aa58c399.jpg>

