




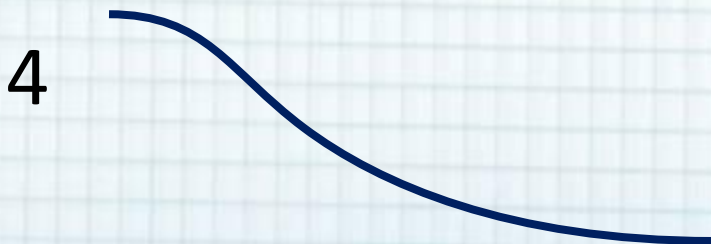


Девиз урока: Дорогу осилит идущий!

Учитель: Митрохина Наталья Егоровна,
учитель начальных классов
МКОУ «СОШ №3»
г.Новомосковск

2017



Дайте название



Цель урока

- *Узнать, как называется неизвестная линия под № 6 ?*



План урока



1. Узнать
 - название неизвестной линии.
2. Определить
 - ее отличительные признаки .
 - ее определение
 - алгоритм ее построения.
3. Составить
 - ее строить.
4. Вывести
 - новые знания.
5. Научиться
6. Применить



Лист самооценивания



Фамилия имя учащегося

Поставьте баллы	0 баллов (не справился)	1 балл (с помощью)	2 балла (сам)	всего о
-----------------	----------------------------	-----------------------	------------------	------------

1. Узнал название неизвестной линии


2. Определил ее отличительные признаки

3. Составил ее определение

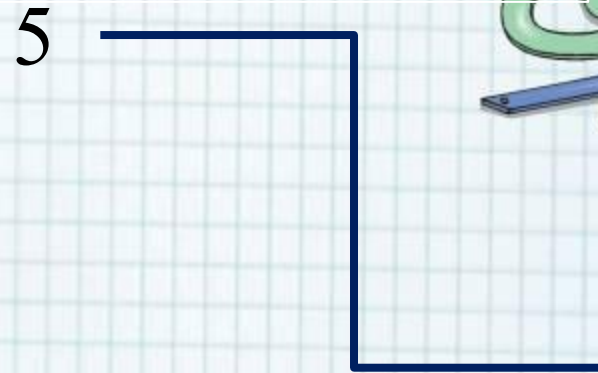


4. Вывел алгоритм ее построения

5. Научился ее строить

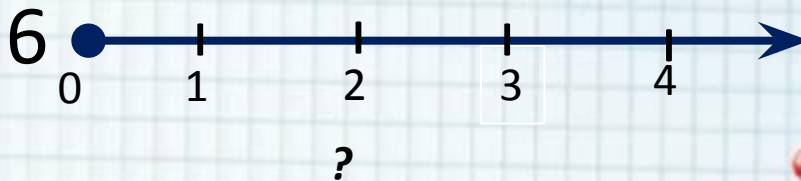
6. Применил новые знания



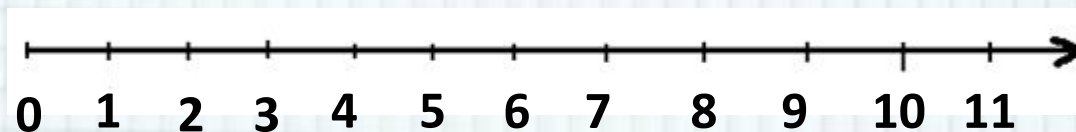
Дайте название



ломаная



Тема «Числовой луч»




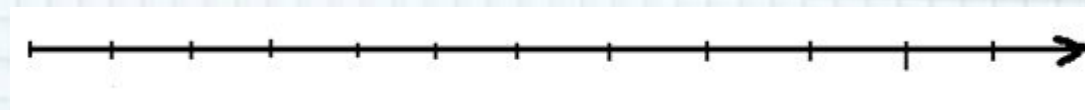
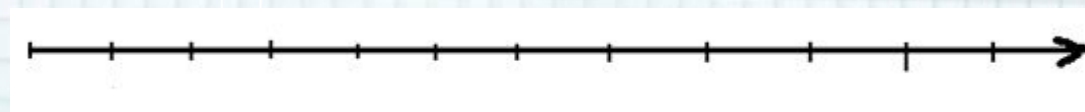
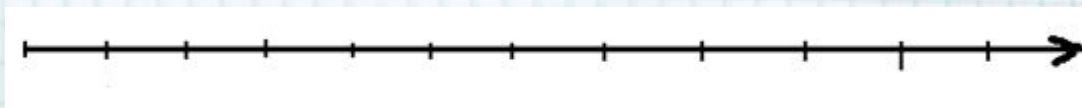



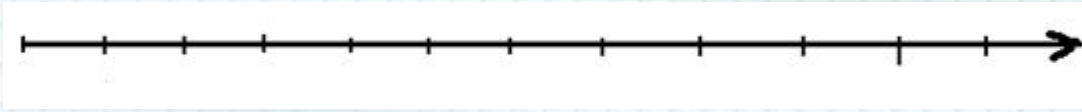
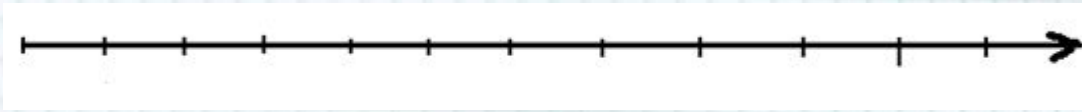
ЕВДОКС КНИДСКИЙ

(410 - 355гг.
до.н.э)



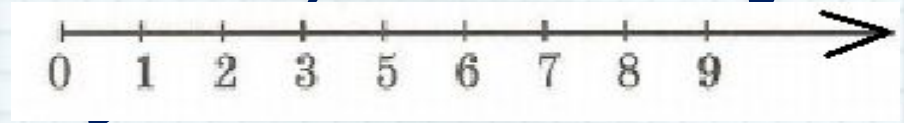
Узнай, где





Итог урока

- Что такое луч?
- Чем луч отличается от прямой?
- Что такое числовой луч?
- Как можно сравнить два числа, используя числовой



Интернет-ресурсы:

<http://kopilkaurokov.ru/matematika/uroki/102514>

<http://videouroki.net/filecom.php?fileid=98685204>

<http://www.openclass.ru/node/185202>

<http://www.openclass.ru/node/161228>

<http://www.astromyth.ru/History/Eudox.htm>

http://polojenie266.clan.su/blog/oformleno_so_smajlami_zubikzabik_com_s

ajt_kompjuternykh_razvlechenij/2013-12-23-33

